



IJA

GOBIERNO DE JALISCO
PODER JUDICIAL

INSTITUTO DE JUSTICIA ALTERNATIVA DEL ESTADO DE JALISCO

PRESUPUESTO 2016



000001



INSTITUTO DE JUSTICIA ALTERNATIVA
DISTRIBUCION DEL PRESUPUESTO 2016 POR CAPITULO DEL GASTO

1000	SERVICIOS PERSONALES	\$	40,253,015.00	88.44%
2000	MATERIALES Y SUMINISTROS	\$	980,700.00	2.15%
3000	SERVICIOS GENERALES	\$	4,064,746.00	8.93%
5000	BIENES MUEBLES, INMUEBLES E INTANGIBLES	\$	217,400.00	0.48%
		\$	45,515,861.00	100.00%

000002





PRESUPUESTO DE EGRESOS POR EL AÑO 2016
SEDE GUADALAJARA

Descripcion	ENERO	FEBRERO	MARZO	ABRIL	MAYO	JUNIO	JULIO	AGOSTO	SEPTIEMBRE	OCTUBRE	NOVIEMBRE	DICIEMBRE	TOTAL
1000 SERVICIOS PERSONALES													
1100 REMUNERACIONES AL PERSONAL DE CARÁCTER PERMANENTE													
1131 Sueldo Base	2,714,306	2,245,581	2,245,581	2,245,581	2,245,581	2,245,581	2,245,581	2,245,581	2,245,581	2,245,581	2,245,581	2,245,581	27,415,697
1300 REMUNERACIONES ADICIONALES Y ESPECIALES													
1321 Prima Vacacional y Dominical	56,547	46,783	46,783	46,783	46,783	46,783	46,783	46,783	46,783	46,783	46,783	46,783	571,160
1322 Aguinaldo	376,987	311,886	311,886	311,886	311,886	311,886	311,886	311,886	311,886	311,886	311,886	1,509,528	5,005,375
1400 SEGURIDAD SOCIAL													
1411 Cuotas al IMSS	103,000	85,916	85,916	85,916	85,916	85,916	85,916	85,916	85,916	85,916	85,916	85,916	1,048,076
1421 Cuotas para la Vivienda	81,912	67,972	67,972	67,972	67,972	67,972	67,972	67,972	67,972	67,972	67,972	67,972	829,604
1431 Cuotas a Pensiones	409,566	336,838	336,838	336,838	336,838	336,838	336,838	336,838	336,838	336,838	336,838	336,838	4,114,784
1432 Cuotas al Sedar	54,287	44,912	44,912	44,912	44,912	44,912	44,912	44,912	44,912	44,912	44,912	44,912	548,319
1441 Cotas para el seguro de vida	220,000	-	-	-	-	-	-	-	-	-	-	-	220,000.00
1520 INDEMNIZACIONES													
1521 Indemnizaciones por separacion	500,000	-	-	-	-	-	-	-	-	-	-	-	500,000
Total Servicios Personales	4,516,605	3,139,888	3,139,888	3,139,888	3,139,888	3,139,888	3,139,888	3,139,888	3,139,888	3,139,888	3,139,888	4,337,530	40,253,015

000003



Descripcion	ENERO	FEBRERO	MARZO	ABRIL	MAYO	JUNIO	JULIO	AGOSTO	SEPTIEMBRE	OCTUBRE	NOVIEMBRE	DICIEMBRE	TOTAL
2000 MATERIALES Y SUMINISTROS													
2100 MATERIALES DE ADMON., EMISION DE DOCUMENTOS Y ARTICULOS OFICIALES													
2111 Materiales, Utiles y Eq. Menores de Oficina	24,600	15,000	15,000	15,000	15,000	15,000	15,000	15,000	15,000	15,000	15,000	15,000	189,600
2141 Mats. Utiles y Eq. Menores de Tec. De la inf.	35,500	22,000	22,000	22,000	22,000	22,000	22,000	22,000	22,000	22,000	22,000	22,000	277,500
2151 Material Impreso e informacion Digital	600	600	600	600	600	600	600	600	600	600	600	600	7,200
2161 Material de Limpieza	11,000	5,000	5,000	5,000	5,000	5,000	5,000	5,000	5,000	5,000	5,000	5,000	66,000
2200 ALIMENTOS Y UTENCILIOS													
2211 Alimentacion para Servidores Publicos	15,000	5,000	5,000	5,000	5,000	5,000	5,000	5,000	5,000	5,000	5,000	5,000	70,000
2231 Utensilios para el Servicio de Alimentacion	3,000	500	500	500	500	500	500	500	500	500	500	500	8,500
2400 MATERIALES Y ARTICULOS DE CONSTRUCCION Y REPARACION													
2461 Material Electrico Y Electronico	4,300	1,600	1,600	1,600	1,600	1,600	1,600	1,600	1,600	1,600	1,600	1,600	21,900
2500 PRODUCTOS QUIMICOS, FARMACEUTICOS Y DE LABORATORIO													
2531 Medicinas y Productos Farmaceuticos	500	-	500	-	500	-	500	-	500	-	500	-	3,000
2600 COMBUSTIBLES, LUBRICANTES Y ADHITIVOS													
2611 Combustibles	50,000	25,000	25,000	25,000	25,000	25,000	25,000	25,000	25,000	25,000	25,000	25,000	325,000
2700 VESTUARIO, BLANCOS, PRENDAS DE PROTECCION Y A. DEPORTIVOS													
2711 Vestuario y Uniformes	-	-	-	-	-	-	-	-	-	-	-	-	-
2721 Prendas de Seguridad y Proteccion Personal	-	-	-	-	-	-	-	-	-	-	-	-	-
2900 HERRAMIENTAS, REFACCIONES Y ACCESORIOS MENORES													
2911 Herramientas menores	500	500	500	500	500	500	500	500	500	500	500	500	6,000
2941 Ref. y Acc. Menores Eq Computo	500	500	500	500	500	500	500	500	500	500	500	500	6,000
Total Materiales y Suministros	145,500	75,700	76,200	75,700	76,200	75,700	76,200	75,700	76,200	75,700	76,200	75,700	980,700

000004



Descripcion	ENERO	FEBRERO	MARZO	ABRIL	MAYO	JUNIO	JULIO	AGOSTO	SEPTIEMBRE	OCTUBRE	NOVIEMBRE	DICIEMBRE	TOTAL
3000 SERVICIOS GENERALES													
3100 SERVICIOS BASICOS													
3111 Servicio de Energia Electrica	34,000	-	25,000	-	25,000	-	25,000	-	25,000	-	25,000	-	159,000
3121 Gas	180	180	180	180	180	180	180	180	180	180	180	180	2,160
3131 Servicio de Agua Potable	30,000	-	-	-	-	-	-	5,500	-	-	-	-	35,500
3141 Telefonía Tradicional	35,300	24,500	24,500	24,500	24,500	24,500	24,500	24,500	24,500	24,500	24,500	24,500	304,800
3151 Servicio de Telefonía Celular	1,000	1,000	1,000	1,000	1,000	1,000	1,000	1,000	1,000	1,000	1,000	1,000	12,000
3161 Servicios de Telecomunicac. Y Satel.	550	550	550	550	550	550	550	550	550	550	550	550	6,600
3171 Serv. de Acc. de Internet, Redes y Proc. De Inf.	3,200	1,800	1,800	1,800	1,800	1,800	1,800	1,800	1,800	6,800	1,800	1,800	28,000
3181 Servicio Postal	5,500	500	500	500	500	500	500	500	500	500	500	500	11,000
3200 SERVICIOS DE ARRENDAMIENTO													
3221 Arrendamiento de Edificios	193,120	76,120	79,200	79,200	79,200	79,200	79,200	79,200	79,200	79,200	79,200	79,200	1,061,240
3231 Arrendamiento de Mobiliario y Equipo	22,800	16,500	16,500	16,500	16,500	16,500	16,500	16,500	16,500	16,500	16,500	16,500	204,300
3300 SERVICIOS PROFESIONALES													
3311 Servicios Legales, Contables y Auditoria	-	80,000	-	-	-	-	-	-	-	-	-	-	80,000
3341 Capacitacion Institucional	13,000	13,000	13,000	13,000	13,000	13,000	13,000	13,000	13,000	13,000	13,000	13,000	156,000
3362 Impresiones de Papeleria Oficial	52,000	20,000	20,000	20,000	20,000	20,000	20,000	20,000	20,000	20,000	20,000	20,000	272,000
3381 Servicio de Vigilancia	27,000	27,000	27,000	27,000	27,000	27,000	27,000	27,000	27,000	27,000	27,000	27,000	324,000
3400 SERVICIOS FINANCIEROS, BANCARIOS Y COMERCIALES													
3411 Servicios Financieros y Bancarios	1,500	1,500	1,500	1,500	1,500	1,500	1,500	1,500	1,500	1,500	1,500	1,500	18,000
3441 Seguro de responsabilidad del estado	-	-	-	-	-	-	-	-	-	-	-	-	-
3451 Seguro de Bienes Patrimoniales	27,500	28,000	-	-	-	-	12,000	-	12,000	15,000	21,000	-	115,500
3471 Fletes y Maniobras	500	500	500	500	500	500	500	500	500	500	500	500	6,000

000005



Descripcion	ENERO	FEBRERO	MARZO	ABRIL	MAYO	JUNIO	JULIO	AGOSTO	SEPTIEMBRE	OCTUBRE	NOVIEMBRE	DICIEMBRE	TOTAL
3500 SERVICIOS DE INSTALACION, REPARACION, MANTENIMIENTO Y CONSERVACION													
3511 Cons. y mant, menor de Inmuebles	35,000	30,000	20,000	20,000	20,000	20,000	20,000	20,000	20,000	20,000	20,000	20,000	265,000
3521 Inst. Rep., y Mant. De Mob. y Eq. Admon.	500	500	500	500	500	500	500	500	500	500	500	500	6,000
3531 Instalac. Rep. y Mant. De Eq. de Computo	101,000	-	-	-	-	-	-	-	-	-	-	-	101,000
3551 Rep. y Mant. De Equipo de Transporte	21,300	6,000	6,000	6,000	6,000	6,000	6,000	6,000	6,000	6,000	6,000	6,000	87,300
3591 Servicios de Jardineria y Fumigacion	-	-	-	-	6,500	-	6,500	-	-	-	-	6,500	19,500
3700 SERVICIOS DE TRASLADOS Y VIATICOS													
3711 Pasajes Aereos	3,000	3,000	3,000	3,000	3,000	3,000	3,000	3,000	3,000	3,000	3,000	3,000	36,000
3712 Pasajes Aereos internacionales	-	-	-	-	-	-	-	-	-	-	-	-	-
3721 Pasajes Terrestres	-	1,000	1,000	1,000	1,000	1,000	1,000	1,000	1,000	1,000	1,000	1,000	11,000
3751 Viaticos	75,033	40,833	40,833	40,833	40,833	40,833	40,833	40,833	40,833	40,833	40,833	40,833	524,196
3761 Viaticos en el extranjero	-	-	-	-	-	-	-	-	-	-	-	-	-
3800 SERVICIOS OFICIALES													
3821 Gastos de Orden Social	-	-	-	-	-	-	-	-	-	-	-	-	-
3841 Exposiciones	-	20,000	20,000	20,000	20,000	20,000	20,000	40,000	-	-	-	-	160,000
3851 Gastos de Representacion	2,000	2,000	2,000	2,000	2,000	2,000	2,000	2,000	2,000	2,000	2,000	2,000	24,000
3900 OTROS SERVICIOS GENERALES													
3921 Impuestos y Derechos	1,500	1,500	1,500	1,500	1,500	1,500	1,500	1,500	1,500	1,500	1,500	1,500	18,000
3994 Gastos Menores	3,450	1,200	1,200	1,200	1,200	1,200	1,200	1,200	1,200	1,200	1,200	1,200	16,650
Total Servicios Generales	689,933	397,183	307,263	282,263	313,763	282,263	325,763	307,763	299,263	282,263	308,263	268,763	4,064,746

000006



Gobierno de Jalisco
 Poder Judicial
 Instituto de Justicia Alternativa del Estado de Jalisco

Descripción	ENERO	FEBRERO	MARZO	ABRIL	MAYO	JUNIO	JULIO	AGOSTO	SEPTIEMBRE	OCTUBRE	NOVIEMBRE	DICIEMBRE	TOTAL
5000 BIENES MUEBLES, INMUEBLES E INTANGIBLES													
5100 MOBILIARIO Y EQUIPO DE ADMINISTRACION													
5111 Muebles de Oficina y Estanteria	-	-	-	-	-	-	-	-	-	-	-	-	-
5121 Muebles Excepto de Oficina y Est.	-	-	-	-	-	-	-	-	-	-	-	-	-
5151 Eq. de Computo y Tec. de la Inform.	-	100,000	-	-	-	-	-	-	-	-	-	-	100,000
5191 Otros Mobiliarios y Eq. De Admon.	-	-	-	-	-	-	-	-	-	-	-	-	-
5200 MOBILIARIO Y EQUIPO EDUCACIONAL Y RECREATIVO													
5211 Equipos y Aparatos Audiovisuales	-	-	-	-	-	-	-	-	-	-	-	-	-
5400 VEHICULOS Y EQUIPO DE TRANSPORTE													
5411 Vehiculos y Equipo Terrestre	-	-	-	-	-	-	-	-	-	-	-	-	-
5600 HERRAMIENTAS													
5641 Sistemas de A/A, Calefaccion y Refrig. Equipos de Comunicación y	-	-	-	-	-	-	-	-	-	-	-	-	-
5651 Telecomunicaciones	-	17,400	-	-	-	-	-	-	-	-	-	-	17,400
5900 ACTIVOS INTANGIBLES													
5911 Software	-	100,000	-	-	-	-	-	-	-	-	-	-	100,000
Total Bienes e Inmuebles	-	217,400	-	-	-	-	-	-	-	-	-	-	217,400
Total General	5,352,038	3,830,171	3,523,351	3,497,851	3,529,851	3,497,851	3,541,851	3,523,351	3,515,351	3,497,851	3,524,351	4,681,993	45,515,861

000007



Handwritten signatures in blue ink at the bottom of the page.

**INSTITUTO DE JUSTICIA ALTERNATIVA
 FLUJO DE EFECTIVO ESTIMADO EJERCICIO 2016
 SIN RECURSOS POR RECUPERAR DE SECRETARIA DE FINANZAS**


	ENERO	FEBRERO	MARZO	ABRIL	MAYO	JUNIO	JULIO	AGOSTO	SEPTIEMBRE	OCTUBRE	NOVIEMBRE	DICIEMBRE	TOTAL
EXISTENCIAS													
BANCOS/INVERSIONES	\$ 5,410,918.18	\$ 3,435,273.50	\$ 2,981,495.82	\$ 2,842,644.73	\$ 2,721,187.05	\$ 2,567,729.37	\$ 2,446,271.69	\$ 2,280,814.01	\$ 2,133,856.33	\$ 1,994,898.65	\$ 1,873,440.97	\$ 1,725,483.29	\$ 5,410,918.18
INGRESOS POR RECUPERAR	\$ -	\$ -	\$ -	\$ -	\$ -	\$ -	\$ -	\$ -	\$ -	\$ -	\$ -	\$ -	\$ -
TOTAL	\$ 5,410,918.18	\$ 3,435,273.50	\$ 2,981,495.82	\$ 2,842,644.73	\$ 2,721,187.05	\$ 2,567,729.37	\$ 2,446,271.69	\$ 2,280,814.01	\$ 2,133,856.33	\$ 1,994,898.65	\$ 1,873,440.97	\$ 1,725,483.29	\$ 5,410,918.18
INGRESOS													
MINISTRACION	\$ 3,290,594.32	\$ 3,290,594.32	\$ 3,298,494.91	\$ 3,290,594.32	\$ 3,290,594.32	\$ 3,290,594.32	\$ 3,290,594.32	\$ 3,290,594.32	\$ 3,290,594.32	\$ 3,290,594.32	\$ 3,290,594.32	\$ 3,290,594.32	\$ 39,502,933.00
RESPONSABILIDAD PATRIM.	\$ 85,799.00	\$ 85,799.00	\$ 86,005.00	\$ 85,799.00	\$ 85,799.00	\$ 85,799.00	\$ 85,799.00	\$ 85,799.00	\$ 85,799.00	\$ 85,799.00	\$ 85,799.00	\$ 86,005.00	\$ 1,030,000.00
TOTAL	\$ 3,376,393.32	\$ 3,376,393.32	\$ 3,384,499.91	\$ 3,376,393.32	\$ 3,376,393.32	\$ 3,376,393.32	\$ 3,376,393.32	\$ 3,376,393.32	\$ 3,376,393.32	\$ 3,376,393.32	\$ 3,376,393.32	\$ 3,384,499.89	\$ 40,532,933.00
DISPONIBLE/FALTANTE	\$ 8,787,311.50	\$ 6,811,666.82	\$ 6,365,995.73	\$ 6,219,038.05	\$ 6,097,580.37	\$ 5,944,122.69	\$ 5,822,665.01	\$ 5,657,207.33	\$ 5,510,249.65	\$ 5,371,291.97	\$ 5,249,834.29	\$ 5,109,983.18	\$ 45,943,851.18
EGRESOS													
CAPITULO 1000	\$ 4,516,605.00	\$ 3,139,888.00	\$ 3,139,888.00	\$ 3,139,888.00	\$ 3,139,888.00	\$ 3,139,888.00	\$ 3,139,888.00	\$ 3,139,888.00	\$ 3,139,888.00	\$ 3,139,888.00	\$ 3,139,888.00	\$ 4,337,530.00	\$ 40,253,015.00
CAPITULO 2000	\$ 145,500.00	\$ 75,700.00	\$ 76,200.00	\$ 75,700.00	\$ 76,200.00	\$ 75,700.00	\$ 76,200.00	\$ 75,700.00	\$ 76,200.00	\$ 75,700.00	\$ 76,200.00	\$ 75,700.00	\$ 980,700.00
CAPITULO 3000	\$ 689,933.00	\$ 397,183.00	\$ 307,263.00	\$ 282,263.00	\$ 313,763.00	\$ 282,263.00	\$ 325,763.00	\$ 307,763.00	\$ 299,263.00	\$ 282,263.00	\$ 308,263.00	\$ 268,763.00	\$ 4,064,746.00
CAPITULO 5000	\$ -	\$ 217,400.00	\$ -	\$ -	\$ -	\$ -	\$ -	\$ -	\$ -	\$ -	\$ -	\$ -	\$ 217,400.00
TOTAL	\$ 5,352,038.00	\$ 3,830,171.00	\$ 3,523,351.00	\$ 3,497,851.00	\$ 3,529,851.00	\$ 3,497,851.00	\$ 3,541,851.00	\$ 3,523,351.00	\$ 3,515,351.00	\$ 3,497,851.00	\$ 3,524,351.00	\$ 4,681,993.00	\$ 45,515,861.00
SOBRANTE/FALTANTE	\$ 3,435,273.50	\$ 2,981,495.82	\$ 2,842,644.73	\$ 2,721,187.05	\$ 2,567,729.37	\$ 2,446,271.69	\$ 2,280,814.01	\$ 2,133,856.33	\$ 1,994,898.65	\$ 1,873,440.97	\$ 1,725,483.29	\$ 427,990.18	\$ 427,990.18

The bottom of the page features several handwritten signatures in blue ink. On the right side, there is a circular stamp with the number '000008' inside. The signatures are scattered across the bottom, with some overlapping the stamp and others extending towards the left and center.

INSTITUTO DE JUSTICIA ALTERNATIVA
FLUJO DE EFECTIVO ESTIMADO EJERCICIO 2016
CON RECURSOS POR RECUPERAR DE SECRETARIA DE FINANZAS

	ENERO	FEBRERO	MARZO	ABRIL	MAYO	JUNIO	JULIO	AGOSTO	SEPTIEMBRE	OCTUBRE	NOVIEMBRE	DICIEMBRE	TOTAL
EXISTENCIAS													
BANCOS/INVERSIONES	\$ 5,410,918.18	\$ 4,771,273.50	\$ 4,317,495.82	\$ 4,178,644.73	\$ 4,057,187.05	\$ 3,903,729.37	\$ 3,782,271.69	\$ 3,616,814.01	\$ 3,469,856.33	\$ 3,330,898.65	\$ 3,209,440.97	\$ 3,061,483.29	\$ 5,410,918.18
INGRESOS POR RECUPERAR	\$ 1,336,000.00	\$ -	\$ -	\$ -	\$ -	\$ -	\$ -	\$ -	\$ -	\$ -	\$ -	\$ -	\$ 1,336,000.00
TOTAL	\$ 6,746,918.18	\$ 4,771,273.50	\$ 4,317,495.82	\$ 4,178,644.73	\$ 4,057,187.05	\$ 3,903,729.37	\$ 3,782,271.69	\$ 3,616,814.01	\$ 3,469,856.33	\$ 3,330,898.65	\$ 3,209,440.97	\$ 3,061,483.29	\$ 6,746,918.18
INGRESOS													
MINISTRACION	\$ 3,290,594.32	\$ 3,290,594.32	\$ 3,298,494.91	\$ 3,290,594.32	\$ 3,290,594.32	\$ 3,290,594.32	\$ 3,290,594.32	\$ 3,290,594.32	\$ 3,290,594.32	\$ 3,290,594.32	\$ 3,290,594.32	\$ 3,290,594.32	\$ 39,502,933.00
RESPONSABILIDAD PATRIM.	\$ 85,799.00	\$ 85,799.00	\$ 86,005.00	\$ 85,799.00	\$ 85,799.00	\$ 85,799.00	\$ 85,799.00	\$ 85,799.00	\$ 85,799.00	\$ 85,799.00	\$ 85,799.00	\$ 86,005.00	\$ 1,030,000.00
TOTAL	\$ 3,376,393.32	\$ 3,376,393.32	\$ 3,384,499.91	\$ 3,376,393.32	\$ 3,376,393.32	\$ 3,376,393.32	\$ 3,376,393.32	\$ 3,376,393.32	\$ 3,376,393.32	\$ 3,376,393.32	\$ 3,376,393.32	\$ 3,384,499.89	\$ 40,532,933.00
DISPONIBLE/FALTANTE	\$ 10,123,311.50	\$ 8,147,666.82	\$ 7,701,995.73	\$ 7,555,038.05	\$ 7,433,580.37	\$ 7,280,122.69	\$ 7,158,665.01	\$ 6,993,207.33	\$ 6,846,249.65	\$ 6,707,291.97	\$ 6,585,834.29	\$ 6,445,983.18	\$ 47,279,851.18
EGRESOS													
CAPITULO 1000	\$ 4,516,605.00	\$ 3,139,888.00	\$ 3,139,888.00	\$ 3,139,888.00	\$ 3,139,888.00	\$ 3,139,888.00	\$ 3,139,888.00	\$ 3,139,888.00	\$ 3,139,888.00	\$ 3,139,888.00	\$ 3,139,888.00	\$ 4,337,530.00	\$ 40,253,015.00
CAPITULO 2000	\$ 145,500.00	\$ 75,700.00	\$ 76,200.00	\$ 75,700.00	\$ 76,200.00	\$ 75,700.00	\$ 76,200.00	\$ 75,700.00	\$ 76,200.00	\$ 75,700.00	\$ 76,200.00	\$ 75,700.00	\$ 980,700.00
CAPITULO 3000	\$ 689,933.00	\$ 397,183.00	\$ 307,263.00	\$ 282,263.00	\$ 313,763.00	\$ 282,263.00	\$ 325,763.00	\$ 307,763.00	\$ 299,263.00	\$ 282,263.00	\$ 308,263.00	\$ 268,763.00	\$ 4,064,746.00
CAPITULO 5000	\$ -	\$ 217,400.00	\$ -	\$ -	\$ -	\$ -	\$ -	\$ -	\$ -	\$ -	\$ -	\$ -	\$ 217,400.00
TOTAL	\$ 5,352,038.00	\$ 3,830,171.00	\$ 3,523,351.00	\$ 3,497,851.00	\$ 3,529,851.00	\$ 3,497,851.00	\$ 3,541,851.00	\$ 3,523,351.00	\$ 3,515,351.00	\$ 3,497,851.00	\$ 3,524,351.00	\$ 4,681,993.00	\$ 45,515,861.00
SOBRANTE/FALTANTE	\$ 4,771,273.50	\$ 4,317,495.82	\$ 4,178,644.73	\$ 4,057,187.05	\$ 3,903,729.37	\$ 3,782,271.69	\$ 3,616,814.01	\$ 3,469,856.33	\$ 3,330,898.65	\$ 3,209,440.97	\$ 3,061,483.29	\$ 1,763,990.18	\$ 1,763,990.18

Handwritten signatures and a stamp in blue ink at the bottom of the page. The stamp consists of the number '000009' in a rectangular box. There are several overlapping signatures in blue ink across the bottom section of the document.



CAPITULO 1000

SERVICIOS PERSONALES

000010



[Handwritten signatures in blue ink, including a large signature on the right and several smaller ones below it.]

INSTITUTO DE JUSTICIA ALTERNATIVA
 PRESUPUESTO DE EGRESOS POR EL AÑO 2016
 PROCESO

Descripcion	ENERO	FEBRERO	MARZO	ABRIL	MAYO	JUNIO	JULIO	AGOSTO	SEPTIEMBRE	OCTUBRE	NOVIEMBRE	DICIEMBRE	TOTAL	
1000 SERVICIOS PERSONALES														
1100 REMUNERACIONES AL PERSONAL DE CARÁCTER PERMANENTE														
1131 Sueldo Base	2,714,306	2,245,581	2,245,581	2,245,581	2,245,581	2,245,581	2,245,581	2,245,581	2,245,581	2,245,581	2,245,581	2,245,581	27,415,697	68.11%
1300 REMUNERACIONES ADICIONALES Y ESPECIALES														
1321 Prima Vacacional y Dominical	56,547	46,783	46,783	46,783	46,783	46,783	46,783	46,783	46,783	46,783	46,783	46,783	571,160	1.42%
1322 Aguinaldo	376,987	311,886	311,886	311,886	311,886	311,886	311,886	311,886	311,886	311,886	311,886	1,509,528	5,005,375	12.43%
1400 SEGURIDAD SOCIAL														
1411 Cuotas al IMSS por enf. Y maternidad	103,000	85,916	85,916	85,916	85,916	85,916	85,916	85,916	85,916	85,916	85,916	85,916	1,048,076	2.60%
1421 Cuotas para la Vivienda	81,912	67,972	67,972	67,972	67,972	67,972	67,972	67,972	67,972	67,972	67,972	67,972	829,604	2.06%
1431 Cuotas a Pensiones	409,566	336,838	336,838	336,838	336,838	336,838	336,838	336,838	336,838	336,838	336,838	336,838	4,114,784	10.22%
1432 Cuotas al Sedar	54,287	44,912	44,912	44,912	44,912	44,912	44,912	44,912	44,912	44,912	44,912	44,912	548,319	1.36%
1441 Cuotas para el seguro de Vida	220,000	-	-	-	-	-	-	-	-	-	-	-	220,000	0.55%
1520 INDEMNIZACIONES														
1521 Indemnizaciones por separacion	500,000	-	-	-	-	-	-	-	-	-	-	-	500,000	1.24%
Total Servicios Personales	4,516,605	3,139,888	3,139,888	3,139,888	3,139,888	3,139,888	3,139,888	3,139,888	3,139,888	3,139,888	3,139,888	4,337,530	40,253,015	100.00%

000011

PLANTILLA DE PERSONAL 2016

Direccion General

DIRECCION GENERAL

Director General

Secretaria Particular

Secretaria de Direccion General

Coordinacion de Relaciones Publicas y Medios de Comunicacion "B"

Jefe de Organización, Medios y Proyectos

Coordinador de Proyectos, Sistemas y Procedimientos "A"

Secretario Tecnico

Coordinador Juridico "A"

Coordinador de la U. de Transparencia "C"

Secretaria de Area

Contralor

No. Plazas	Salario 2015	Salario 2016	Gratificacion Anual	Prima Vacacional	IMSS Individual	Cuotas IMSS	Cuotas Vivienda	Cuotas Pensiones	Cuotas Sedar
1	\$ 132,926	\$ 132,926	\$ 221,543	\$ 33,231	\$ 1,670	\$ 1,670	\$ 3,988	\$ 19,939	\$ 2,659
1	\$ 17,891	\$ 18,606	\$ 31,011	\$ 4,652	\$ 878	\$ 878	\$ 558	\$ 2,791	\$ 372
1	\$ 17,215	\$ 17,903	\$ 29,839	\$ 4,476	\$ 858	\$ 858	\$ 537	\$ 2,686	\$ 358
1	\$ 27,731	\$ 28,840	\$ 48,067	\$ 7,210	\$ 1,161	\$ 1,161	\$ 865	\$ 4,326	\$ 577
1	\$ 47,339	\$ 47,339	\$ 78,898	\$ 11,835	\$ 1,670	\$ 1,670	\$ 1,420	\$ 7,101	\$ 947
1	\$ 43,637	\$ 45,383	\$ 75,638	\$ 11,346	\$ 1,619	\$ 1,619	\$ 1,361	\$ 6,807	\$ 908
1	\$ 116,482	\$ 116,482	\$ 194,137	\$ 29,121	\$ 1,670	\$ 1,670	\$ 3,494	\$ 17,472	\$ 2,330
1	\$ 43,637	\$ 45,383	\$ 75,638	\$ 11,346	\$ 1,619	\$ 1,619	\$ 1,361	\$ 6,807	\$ 908
1	\$ 19,826	\$ 20,619	\$ 34,365	\$ 5,155	\$ 933	\$ 933	\$ 619	\$ 3,093	\$ 412
1	\$ 11,051	\$ 11,493	\$ 19,155	\$ 2,873	\$ 681	\$ 681	\$ 345	\$ 1,724	\$ 230
1	\$ 47,339	\$ 47,339	\$ 78,898	\$ 11,835	\$ 1,670	\$ 1,670	\$ 1,420	\$ 7,101	\$ 947
11		\$ 532,312	\$ 887,187	\$ 133,078		\$ 14,428	\$ 15,969	\$ 79,847	\$ 10,646
			\$ 73,932.21	\$ 11,090					

000012

PLANTILLA DE PERSONAL 2016

Direccion de Metodos Alternos de Solucion de Conflictos y Validacion

Febrero-Diciembre

	No. Plazas	Salario 2015	Salario 2016	Salario Total Mensual	Gratificacion Anual	Prima Vacacional	IMSS Individual	Cuotas IMSS	Cuotas Vivienda	Cuotas Pensiones	Cuotas Sedar
DIRECCION DE MEDIOS ALTERNATIVOS, RESOLUCION DE CONFLICTOS Y VALIDACION											
Director de Medios Alternativos, Resolucion de Conflictos y Validacion	1	\$ 64,984	\$ 64,984	\$ 64,984	\$ 108,307	\$ 16,246	\$ 1,670	\$ 1,670	\$ 1,950	\$ 9,748	\$ 1,300
Secretaria de Area	1	\$ 11,051	\$ 11,493	\$ 11,493	\$ 19,155	\$ 2,873	\$ 681	\$ 681	\$ 345	\$ 1,724	\$ 230
Analista Administrativo "B"	1	\$ 11,807	\$ 12,279	\$ 12,279	\$ 20,465	\$ 3,070	\$ 703	\$ 703	\$ 368	\$ 1,842	\$ 246
Jefe de Validacion	1	\$ 47,339	\$ 47,339	\$ 47,339	\$ 78,898	\$ 11,835	\$ 1,670	\$ 1,670	\$ 1,420	\$ 7,101	\$ 947
Jefe de Metodos Alternativos	1	\$ 47,339	\$ 47,339	\$ 47,339	\$ 78,898	\$ 11,835	\$ 1,670	\$ 1,670	\$ 1,420	\$ 7,101	\$ 947
Coordinador de Validacion "B"	4	\$ 27,730	\$ 28,839	\$ 115,358	\$ 192,263	\$ 28,839	\$ 1,161	\$ 4,644	\$ 3,461	\$ 17,304	\$ 2,307
Validador "A"	12	\$ 23,082	\$ 24,006	\$ 288,067	\$ 480,112	\$ 72,017	\$ 1,027	\$ 12,325	\$ 8,642	\$ 43,210	\$ 5,761
Validador "B"	16	\$ 21,058	\$ 21,900	\$ 350,398	\$ 583,997	\$ 87,600	\$ 969	\$ 15,501	\$ 10,512	\$ 52,560	\$ 7,008
Psicologo	2	\$ 21,058	\$ 21,900	\$ 43,800	\$ 73,000	\$ 10,950	\$ 969	\$ 1,938	\$ 1,314	\$ 6,570	\$ 876
Notificador	4	\$ 9,971	\$ 10,370	\$ 41,481	\$ 69,135	\$ 10,370	\$ 650	\$ 2,599	\$ 1,244	\$ 6,222	\$ 830
	43			\$ 1,022,537	\$ 1,704,228	\$ 255,634		\$ 43,400	\$ 30,676	\$ 153,381	\$ 20,451
					\$ 142,019	\$ 21,303					

000013

PLANTILLA DE PERSONAL 2016

Direccion de Metodos Alternos de Solucion de Conflictos y Validacion

Enero

	No. Plazas	Salario 2015	Salario 2016	Salario Total Mensual	Gratificacion Anual	Prima Vacacional	IMSS Individual	Cuotas IMSS	Cuotas Vivienda	Cuotas Pensiones	Cuotas Sedar
DIRECCION DE MEDIOS ALTERNATIVOS, RESOLUCION DE CONFLICTOS Y VALIDACION											
Director de Medios Alternativos, Resolucion de Conflictos y Validacion	1	\$ 64,984	\$ 64,984	\$ 64,984	\$ 108,307	\$ 16,246	\$ 1,670	\$ 1,670	\$ 1,950	\$ 9,748	\$ 1,300
Secretaria de Area	1	\$ 11,051	\$ 11,493	\$ 11,493	\$ 19,155	\$ 2,873	\$ 681	\$ 681	\$ 345	\$ 1,724	\$ 230
Analista Administrativo "B"	1	\$ 11,807	\$ 12,279	\$ 12,279	\$ 20,465	\$ 3,070	\$ 703	\$ 703	\$ 368	\$ 1,842	\$ 246
Jefe de Validacion	1	\$ 47,339	\$ 47,339	\$ 47,339	\$ 78,898	\$ 11,835	\$ 1,670	\$ 1,670	\$ 1,420	\$ 7,101	\$ 947
Jefe de Metodos Alternativos	1	\$ 47,339	\$ 47,339	\$ 47,339	\$ 78,898	\$ 11,835	\$ 1,670	\$ 1,670	\$ 1,420	\$ 7,101	\$ 947
Coordinador de Validacion "B"	4	\$ 27,730	\$ 28,839	\$ 115,358	\$ 192,263	\$ 28,839	\$ 1,161	\$ 4,644	\$ 3,461	\$ 17,304	\$ 2,307
Validador "A"	12	\$ 23,082	\$ 24,006	\$ 288,067	\$ 480,112	\$ 72,017	\$ 1,027	\$ 12,325	\$ 8,642	\$ 43,210	\$ 5,761
Validador "B"	16	\$ 21,058	\$ 21,900	\$ 350,398	\$ 583,997	\$ 87,600	\$ 969	\$ 15,501	\$ 10,512	\$ 52,560	\$ 7,008
Psicologo	2	\$ 21,058	\$ 21,900	\$ 43,800	\$ 73,000	\$ 10,950	\$ 969	\$ 1,938	\$ 1,314	\$ 6,570	\$ 876
Notificador	4	\$ 9,971	\$ 10,370	\$ 41,481	\$ 69,135	\$ 10,370	\$ 650	\$ 2,599	\$ 1,244	\$ 6,222	\$ 830
	43			\$ 1,022,537	\$ 1,704,228	\$ 255,634		\$ 43,400	\$ 30,676	\$ 153,381	\$ 20,451
					\$ 142,019	\$ 21,303					

Sedes Regionales

Coordinador de Centro Regional "B"	6	\$ -	\$ 27,730	\$ 166,380	\$ 277,300	\$ 41,595	\$ 1,161	\$ 6,965	\$ 4,991	\$ 24,957	\$ 3,328
Validador de Centro Regional "B"	14	\$ -	\$ 21,058	\$ 294,812	\$ 491,353	\$ 73,703	\$ 969	\$ 13,564	\$ 8,844	\$ 44,222	\$ 5,896
Analista Administrativo de Centro "B"	8	\$ -	\$ 11,807	\$ 94,456	\$ 157,427	\$ 23,614	\$ 703	\$ 5,621	\$ 2,834	\$ 14,168	\$ 1,889
Notificador de Centro Regional	6	\$ -	\$ 9,971	\$ 59,826	\$ 99,710	\$ 14,957	\$ 650	\$ 3,899	\$ 1,795	\$ 8,974	\$ 1,197
	34			\$ 615,474	\$ 1,025,790	\$ 153,869		\$ 30,049	\$ 18,464	\$ 92,321	\$ 12,309
					\$ 85,483	\$ 12,822					
	77			\$ 1,638,011	\$ 2,730,018	\$ 409,503		\$ 73,449	\$ 49,140	\$ 245,702	\$ 32,760
					\$ 227,501.52	\$ 34,125.23					

000014

PLANTILLA DE PERSONAL 2016

Direccion de Acreditacion, Certificacion y Evaluacion

	No. Plazas	Salario 2015	Salario 2016	Salario Total Mensual	Gratificacion Anual	Prima Vacacional	IMSS Individual	Cuotas IMSS	Cuotas Vivienda	Cuotas Pensiones	Cuotas Sedar
DIRECCION DE ACREDITACION, CERTIFICACION Y EVALUACION											
Director de Acreditacion, Certifiacion Y Evaluacion	1	\$ 59,723	\$ 59,723	\$ 59,723	\$ 99,538	\$ 14,931	\$ 1,670	\$ 1,670	\$ 1,792	\$ 8,958	\$ 1,194
Jefe de Acreditacion, Certificacion y Evaluacion	1	\$ 47,339	\$ 47,339	\$ 47,339	\$ 78,898	\$ 11,835	\$ 1,670	\$ 1,670	\$ 1,420	\$ 7,101	\$ 947
Jefe de Visitaduria	1	\$ 47,339	\$ 47,339	\$ 47,339	\$ 78,898	\$ 11,835	\$ 1,670	\$ 1,670	\$ 1,420	\$ 7,101	\$ 947
Visitador	4	\$ 9,971	\$ 10,370	\$ 41,481	\$ 69,135	\$ 10,370	\$ 650	\$ 2,599	\$ 1,244	\$ 6,222	\$ 830
Analista Administrativo "B"	1	\$ 11,807	\$ 12,279	\$ 12,279	\$ 20,465	\$ 3,070	\$ 703	\$ 703	\$ 368	\$ 1,842	\$ 246
Secretaria de Area	1	\$ 11,051	\$ 11,493	\$ 11,493	\$ 19,155	\$ 2,873	\$ 681	\$ 681	\$ 345	\$ 1,724	\$ 230
	9			\$ 219,653	\$ 366,089	\$ 54,913		\$ 8,992	\$ 6,590	\$ 32,948	\$ 4,393
					\$ 30,507	\$ 4,576					

000015

PLANTILLA DE PERSONAL 2016

Direccion de Capacitacion y Difusion

	No. Plazas	Salario 2015	Salario 2016	Salario Total Mensual	Gratificacion Anual	Prima Vacacional	IMSS Individual	Cuotas IMSS	Cuotas Vivienda	Cuotas Pensiones	Cuotas Sedar
DIRECCION DE CAPACITACION Y DIFUSION											
Director de Capacitacion y Difusion	1	\$ 59,723	\$ 59,723	\$ 59,723	\$ 99,538	\$ 14,931	\$ 1,670	\$ 1,670	\$ 1,792	\$ 8,958	\$ 1,194
Coordinacion de Capacitacion Institucional "C"	1	\$ 19,826	\$ 20,619	\$ 20,619	\$ 34,365	\$ 5,155	\$ 906	\$ 906	\$ 619	\$ 3,093	\$ 412
Secretaria de Area	1	\$ 11,051	\$ 11,493	\$ 11,493	\$ 19,155	\$ 2,873	\$ 661	\$ 661	\$ 345	\$ 1,724	\$ 230
	3			\$ 91,835	\$ 153,058	\$ 22,959		\$ 3,237	\$ 2,755	\$ 13,775	\$ 1,837
				\$ 12,755	\$ 1,913						

000016

PLANTILLA DE PERSONAL 2016

Direccion de Administracion y Planeacion

	No. Plazas	Salario 2015	Salario 2016	Salario Total Mensual	Gratificacion Anual	Prima Vacacional	IMSS Individual	Cuotas IMSS	Cuotas Vivienda	Cuotas Pensiones	Cuotas Sedar
DIRECCION DE ADMINISTRACION Y PLANEACION											
Director de Administracion y Planeacion	1	\$ 59,723	\$ 59,723	\$ 59,723	\$ 99,539	\$ 14,931	\$ 1,670	\$ 1,670	\$ 1,792	\$ 8,958	\$ 1,194
Coordinador de Informatica "C"	1	\$ 19,826	\$ 20,619	\$ 20,619	\$ 34,365	\$ 5,155	\$ 933	\$ 933	\$ 619	\$ 3,093	\$ 412
Coordinador de Sistemas Computacionales "C"	1	\$ 19,826	\$ 20,619	\$ 20,619	\$ 34,365	\$ 5,155	\$ 933	\$ 933	\$ 619	\$ 3,093	\$ 412
Secretaria de Area	1	\$ 11,051	\$ 11,493	\$ 11,493	\$ 19,155	\$ 2,873	\$ 681	\$ 681	\$ 345	\$ 1,724	\$ 230
Jefe de Recursos Humanos	1	\$ 47,339	\$ 47,339	\$ 47,339	\$ 78,898	\$ 11,835	\$ 1,670	\$ 1,670	\$ 1,420	\$ 7,101	\$ 947
Coordinacion de Capacitacion Interna "C"	1	\$ 19,826	\$ 20,619	\$ 20,619	\$ 34,365	\$ 5,155	\$ 933	\$ 933	\$ 619	\$ 3,093	\$ 412
Analista Administrativo "B"	1	\$ 11,807	\$ 12,279	\$ 12,279	\$ 20,465	\$ 3,070	\$ 703	\$ 703	\$ 368	\$ 1,842	\$ 246
Jefe de Recursos Materiales y Servicios Generales	1	\$ 47,339	\$ 47,339	\$ 47,339	\$ 78,898	\$ 11,835	\$ 1,670	\$ 1,670	\$ 1,420	\$ 7,101	\$ 947
Analista Administrativo "A"	1	\$ 16,369	\$ 17,024	\$ 17,024	\$ 28,373	\$ 4,256	\$ 834	\$ 834	\$ 511	\$ 2,554	\$ 340
Analista Administrativo "B"	1	\$ 11,807	\$ 12,279	\$ 12,279	\$ 20,465	\$ 3,070	\$ 703	\$ 703	\$ 368	\$ 1,842	\$ 246
Intendente	3	\$ 8,426	\$ 8,763	\$ 26,289	\$ 43,815	\$ 6,572	\$ 576	\$ 1,729	\$ 789	\$ 3,943	\$ 526
Jefe de Planeacion, Programacion, Presupuesto y Control	1	\$ 47,339	\$ 47,339	\$ 47,339	\$ 78,898	\$ 11,835	\$ 1,670	\$ 1,670	\$ 1,420	\$ 7,101	\$ 947
Contador	1	\$ 23,082	\$ 24,006	\$ 24,006	\$ 40,009	\$ 6,001	\$ 1,027	\$ 1,027	\$ 720	\$ 3,601	\$ 480
Analista Administrativo "B"	1	\$ 11,807	\$ 12,279	\$ 12,279	\$ 20,465	\$ 3,070	\$ 703	\$ 703	\$ 368	\$ 1,842	\$ 246
	16			\$ 379,244	\$ 632,073	\$ 94,811		\$ 15,859	\$ 11,377	\$ 56,887	\$ 7,585
					\$ 52,673	\$ 7,901					

INSTITUTO DE JUSTICIA ALTERNATIVA
 PRESUPUESTO DE EGRESOS POR EL AÑO 2016
 SERVICIOS PERSONALES

Descripcion	ENERO	FEBRERO	MARZO	ABRIL	MAYO	JUNIO	JULIO	AGOSTO	SEPTIEMBRE	OCTUBRE	NOVIEMBRE	DICIEMBRE	TOTAL	
1000 SERVICIOS PERSONALES														
1100 REMUNERACIONES AL PERSONAL DE CARÁCTER PERMANENTE														
1131 Sueldo Base	2,714,306	2,245,581	2,245,581	2,245,581	2,245,581	2,245,581	2,245,581	2,245,581	2,245,581	2,245,581	2,245,581	2,245,581	27,415,697	69.35%
Direccion General	532,312	532,312	532,312	532,312	532,312	532,312	532,312	532,312	532,312	532,312	532,312	532,312		
D. Medios Alternativos y Solucion Conf.	1,022,537	1,022,537	1,022,537	1,022,537	1,022,537	1,022,537	1,022,537	1,022,537	1,022,537	1,022,537	1,022,537	1,022,537		
Sedes Regionales	468,725	-	-	-	-	-	-	-	-	-	-	-		
D. Acreditacion, Certrificacion y Evalua.	219,653	219,653	219,653	219,653	219,653	219,653	219,653	219,653	219,653	219,653	219,653	219,653		
D. Capacitacion y Difusion	91,835	91,835	91,835	91,835	91,835	91,835	91,835	91,835	91,835	91,835	91,835	91,835		
D. Administracion y Planeacion	379,244	379,244	379,244	379,244	379,244	379,244	379,244	379,244	379,244	379,244	379,244	379,244		
1300 REMUNERACIONES ADICIONALES Y ESPECIALES														
1321 Prima Vacacional y Dominical	56,547	46,783	46,783	46,783	46,783	46,783	46,783	46,783	46,783	46,783	46,783	46,783	571,160	1.44%
Direccion General	11,090	11,090	11,090	11,090	11,090	11,090	11,090	11,090	11,090	11,090	11,090	11,090		
D. Medios Alternativos y Solucion Conf.	21,303	21,303	21,303	21,303	21,303	21,303	21,303	21,303	21,303	21,303	21,303	21,303		
Sedes Regionales	9,764	-	-	-	-	-	-	-	-	-	-	-		
D. Acreditacion, Certrificacion y Evalua.	4,576	4,576	4,576	4,576	4,576	4,576	4,576	4,576	4,576	4,576	4,576	4,576		
D. Capacitacion y Difusion	1,913	1,913	1,913	1,913	1,913	1,913	1,913	1,913	1,913	1,913	1,913	1,913		
D. Administracion y Planeacion	7,901	7,901	7,901	7,901	7,901	7,901	7,901	7,901	7,901	7,901	7,901	7,901		
1322 Aguinaldo	376,987	311,886	311,886	311,886	311,886	311,886	311,886	311,886	311,886	311,886	311,886	1,509,528	5,005,378	12.66%
Direccion General	73,932	73,932	73,932	73,932	73,932	73,932	73,932	73,932	73,932	73,932	73,932	73,932		
D. Medios Alternativos y Solucion Conf.	142,019	142,019	142,019	142,019	142,019	142,019	142,019	142,019	142,019	142,019	142,019	142,019		
Sedes Regionales	65,101	-	-	-	-	-	-	-	-	-	-	-		
D. Acreditacion, Certrificacion y Evalua.	30,507	30,507	30,507	30,507	30,507	30,507	30,507	30,507	30,507	30,507	30,507	30,507		
D. Capacitacion y Difusion	12,755	12,755	12,755	12,755	12,755	12,755	12,755	12,755	12,755	12,755	12,755	12,755		
D. Administracion y Planeacion	52,673	52,673	52,673	52,673	52,673	52,673	52,673	52,673	52,673	52,673	52,673	52,673		
Subsidio	-	-	-	-	-	-	-	-	-	-	-	-	1,197,642	

000018

1400 SEGURIDAD SOCIAL

1411 Cuotas al IMSS por enf. y maternidad	103,000	85,916	85,916	85,916	85,916	85,916	85,916	85,916	85,916	85,916	85,916	85,916	85,916	1,048,076	2.65%
Direccion General	14,428	14,428	14,428	14,428	14,428	14,428	14,428	14,428	14,428	14,428	14,428	14,428	14,428		
D. Medios Alternativos y Solucion Conf.	43,400	43,400	43,400	43,400	43,400	43,400	43,400	43,400	43,400	43,400	43,400	43,400	43,400		
Sedes Regionales	17,084	-	-	-	-	-	-	-	-	-	-	-	-		
D. Acreditacion, Certrificacion y Evalua.	8,992	8,992	8,992	8,992	8,992	8,992	8,992	8,992	8,992	8,992	8,992	8,992	8,992		
D. Capacitacion y Difusion	3,237	3,237	3,237	3,237	3,237	3,237	3,237	3,237	3,237	3,237	3,237	3,237	3,237		
D. Administracion y Planeacion	15,859	15,859	15,859	15,859	15,859	15,859	15,859	15,859	15,859	15,859	15,859	15,859	15,859		
1421 Cuotas para la Vivienda	81,912	67,972	67,972	67,972	67,972	67,972	67,972	67,972	67,972	67,972	67,972	67,972	67,972	829,604	2.10%
Direccion General	15,969	16,382	16,382	16,382	16,382	16,382	16,382	16,382	16,382	16,382	16,382	16,382	16,382		
D. Medios Alternativos y Solucion Conf.	30,676	30,868	30,868	30,868	30,868	30,868	30,868	30,868	30,868	30,868	30,868	30,868	30,868		
Sedes Regionales	14,545	-	-	-	-	-	-	-	-	-	-	-	-		
D. Acreditacion, Certrificacion y Evalua.	6,590	6,590	6,590	6,590	6,590	6,590	6,590	6,590	6,590	6,590	6,590	6,590	6,590		
D. Capacitacion y Difusion	2,755	2,755	2,755	2,755	2,755	2,755	2,755	2,755	2,755	2,755	2,755	2,755	2,755		
D. Administracion y Planeacion	11,377	11,377	11,377	11,377	11,377	11,377	11,377	11,377	11,377	11,377	11,377	11,377	11,377		
1431 Cuotas a Pensiones	409,566	336,838	336,838	336,838	336,838	336,838	336,838	336,838	336,838	336,838	336,838	336,838	336,838	4,114,784	10.41%
Direccion General	79,847	79,847	79,847	79,847	79,847	79,847	79,847	79,847	79,847	79,847	79,847	79,847	79,847		
D. Medios Alternativos y Solucion Conf.	153,381	153,381	153,381	153,381	153,381	153,381	153,381	153,381	153,381	153,381	153,381	153,381	153,381		
Sedes Regionales	72,728	-	-	-	-	-	-	-	-	-	-	-	-		
D. Acreditacion, Certrificacion y Evalua.	32,948	32,948	32,948	32,948	32,948	32,948	32,948	32,948	32,948	32,948	32,948	32,948	32,948		
D. Capacitacion y Difusion	13,775	13,775	13,775	13,775	13,775	13,775	13,775	13,775	13,775	13,775	13,775	13,775	13,775		
D. Administracion y Planeacion	56,887	56,887	56,887	56,887	56,887	56,887	56,887	56,887	56,887	56,887	56,887	56,887	56,887		
1432 Cuotas al Sedar	54,287	44,912	44,912	44,912	44,912	44,912	44,912	44,912	44,912	44,912	44,912	44,912	44,912	548,319	1.39%
Direccion General	10,646	10,646	10,646	10,646	10,646	10,646	10,646	10,646	10,646	10,646	10,646	10,646	10,646		
D. Medios Alternativos y Solucion Conf.	20,451	20,451	20,451	20,451	20,451	20,451	20,451	20,451	20,451	20,451	20,451	20,451	20,451		
Sedes Regionales	9,375	-	-	-	-	-	-	-	-	-	-	-	-		
D. Acreditacion, Certrificacion y Evalua.	4,393	4,393	4,393	4,393	4,393	4,393	4,393	4,393	4,393	4,393	4,393	4,393	4,393		
D. Capacitacion y Difusion	1,837	1,837	1,837	1,837	1,837	1,837	1,837	1,837	1,837	1,837	1,837	1,837	1,837		
D. Administracion y Planeacion	7,585	7,585	7,585	7,585	7,585	7,585	7,585	7,585	7,585	7,585	7,585	7,585	7,585		
Total Servicios Personales	7,585,625	6,234,864	6,234,864	6,234,864	6,234,864	6,234,864	6,234,864	6,234,864	6,234,864	6,234,864	6,234,864	6,234,864	8,630,148	39,533,018	100.00%

The bottom of the page features several handwritten signatures in black and blue ink. A prominent blue signature is written over the bottom right portion of the table. To the right of this signature is a blue circular stamp containing the number '000010'. Another blue signature is visible below the stamp.



GOBIERNO DE JALISCO
PODER JUDICIAL
INSTITUTO DE JUSTICIA ALTERNATIVA DEL ESTADO DE JALISCO

CAPITULO 2000

MATERIALES Y SUMINISTROS



[Handwritten signatures and scribbles in blue ink]

000020

INSTITUTO DE JUSTICIA ALTERNATIVA
 PRESUPUESTO DE EGRESOS 2016
 MATERIALES Y SUMINISTROS

Materiales y Suministros General IJA

Descripcion	ENERO	FEBRERO	MARZO	ABRIL	MAYO	JUNIO	JULIO	AGOSTO	SEPTIEMBRE	OCTUBRE	NOVIEMBRE	DICIEMBRE	TOTAL
2000 MATERIALES Y SUMINISTROS													
2100 MATERIALES DE ADMON., EMISION DE DOCUMENTOS Y ARTICULOS OFICIALES													
2111 Materiales, Utiles y Eq. Menores de Oficina	24,600	15,000	15,000	15,000	15,000	15,000	15,000	15,000	15,000	15,000	15,000	15,000	189,600
2141 Mats. Utiles y Eq. Menores de Tec. De la inf.	35,500	22,000	22,000	22,000	22,000	22,000	22,000	22,000	22,000	22,000	22,000	22,000	277,500
2151 Material Impreso e informacion Digital	600	600	600	600	600	600	600	600	600	600	600	600	7,200
2161 Material de Limpieza	11,000	5,000	5,000	5,000	5,000	5,000	5,000	5,000	5,000	5,000	5,000	5,000	66,000
2200 ALIMENTOS Y UTENSILIOS													
2211 Alimentacion para Servidores Publicos	15,000	5,000	5,000	5,000	5,000	5,000	5,000	5,000	5,000	5,000	5,000	5,000	70,000
2231 Utensilios para el Servicio de Alimentacion	3,000	500	500	500	500	500	500	500	500	500	500	500	8,500
2400 MATERIALES Y ARTICULOS DE CONSTRUCCION Y REPARACION													
2461 Material Electrico Y Electronico	4,300	1,600	1,600	1,600	1,600	1,600	1,600	1,600	1,600	1,600	1,600	1,600	21,900
2500 PRODUCTOS QUIMICOS, FARMACEUTICOS Y DE LABORATORIO													
2531 Medicinas y Productos Farmaceuticos	500	-	500	-	500	-	500	-	500	-	500	-	3,000
2600 COMBUSTIBLES, LUBRICANTES Y ADHITIVOS													
2611 Combustibles	50,000	25,000	25,000	25,000	25,000	25,000	25,000	25,000	25,000	25,000	25,000	25,000	325,000
2700 VESTUARIO, BLANCOS, PRENDAS DE PROTECCION Y A. DEPORTIVOS													
2711 Vestuario y Uniformes	-	-	-	-	-	-	-	-	-	-	-	-	-
2721 Prendas de Seguridad y Proteccion Personal	-	-	-	-	-	-	-	-	-	-	-	-	-
2731 Articulos Deportivos	-	-	-	-	-	-	-	-	-	-	-	-	-
2900 HERRAMIENTAS, REFACCIONES Y ACCESORIOS MENORES													
2911 Herramientas menores	500	500	500	500	500	500	500	500	500	500	500	500	6,000
2941 Ref. y Acc. Menores Eq Computo	500	500	500	500	500	500	500	500	500	500	500	500	6,000
Total Materiales y Suministros	145,500	75,700	76,200	75,700	76,200	75,700	76,200	75,700	76,200	75,700	76,200	75,700	980,700

000021

INSTITUTO DE JUSTICIA ALTERNATIVA
 PRESUPUESTO DE EGRESOS 2016
 SERVICIOS GENERALES

Servicios Generales por Centro Regional

Descripcion	ENERO	TOTAL
3000 SERVICIOS GENERALES		
3100 SERVICIOS BASICOS		
3111 Servicio de Energia Electrica	9,000	9,000
3121 Gas	-	-
3131 Servicio de Agua Potable	1,350	1,350
3141 Telefonía Tradicional	10,800	10,800
3151 Telefonía Celular	-	-
3171 Serv. de Acc. de Internet, Redes y Proc. De Inf.	-	-
3181 Servicio Postal	4,500	4,500
3200 SERVICIOS DE ARRENDAMIENTO		
3221 Arrendamiento de Edificios	117,000	117,000
3231 Arrendamiento de Mobiliario y Equipo	6,300	6,300
3271 Arrendamiento de Activos Intangibles	-	-
3300 SERVICIOS PROFESIONALES		
3311 Servicios Legales, Contables y Auditoria	-	-
3341 Capacitacion Institucional	-	-
3362 Impresiones de Papelería Oficial	27,000	27,000
3381 Servicio de Vigilancia	-	-
3400 SERVICIOS FINANCIEROS, BANCARIOS Y COMERCIALES		
3411 Servicios Financieros y Bancarios	-	-
3441 Seguro de responsabilidad del estado	-	-
3451 Seguro de Bienes Patrimoniales	135,000	135,000
3471 Fletes y Maniobras	-	-

000022

3500 SERVICIOS DE INSTALACION, REPARACION, MANTENIMIENTO Y CONSERVACION

3511 Cons. y mant, menor de Inmuebles	9,000	9,000
3521 Inst. Rep., y Mant. De Mob. y Eq. Admon.	-	-
3531 Instalac. Rep. y Mant. De Eq. de Computo	-	-
3551 Rep. y Mant. De Equipo de Transporte	15,300	15,300
3591 Servicios de Jardineria y Fumigacion	-	-

3600 SERVICIOS DE COMUNICACIÓN SOCIAL Y PUBLICIDAD

3611 Dif. por Radio, Television y Otros medios	-	-
--	---	---

3700 SERVICIOS DE TRASLADOS Y VIATICOS

3711 Pasajes Aereos	-	-
3721 Pasajes Terrestres	-	-
3751 Viaticos	34,200	34,200

3800 SERVICIOS OFICIALES





3821 Gastos de Orden Social	-	-
3841 Exposiciones	-	-
3851 Gastos de Representacion	-	-

3900 OTROS SERVICIOS GENERALES

3921 Impuestos y Derechos	-	-
3994 Gastos Menores	2,250	2,250

Total Servicios Generales 371,700 371,700

000023





IJA

GOBIERNO DE JALISCO
PODER JUDICIAL
INSTITUTO DE JUSTICIA ALTERNATIVA DEL ESTADO DE JALISCO

CAPITULO 3000

SERVICIOS GENERALES

000024



[Handwritten signatures in blue ink]

INSTITUTO DE JUSTICIA ALTERNATIVA
 PRESUPUESTO DE EGRESOS 2016
 SERVICIOS GENERALES

Servicios Generales General IJA

Descripcion	ENERO	FEBRERO	MARZO	ABRIL	MAYO	JUNIO	JULIO	AGOSTO	SEPTIEMBRE	OCTUBRE	NOVIEMBRE	DICIEMBRE	TOTAL
3000 SERVICIOS GENERALES													
3100 SERVICIOS BASICOS													
3111 Servicio de Energia Electrica	34,000	-	25,000	-	25,000	-	25,000	-	25,000	-	25,000	-	159,000
3121 Gas	180	180	180	180	180	180	180	180	180	180	180	180	2,160
3131 Servicio de Agua Potable	30,000	-	-	-	-	-	-	5,500	-	-	-	-	35,500
3141 Telefonía Tradicional	35,300	24,500	24,500	24,500	24,500	24,500	24,500	24,500	24,500	24,500	24,500	24,500	304,800
3151 Servicio de Telefonía Celular	1,000	1,000	1,000	1,000	1,000	1,000	1,000	1,000	1,000	1,000	1,000	1,000	12,000
3161 Servicios de Telecomunicaciones y Satelitales	550	550	550	550	550	550	550	550	550	550	550	550	6,600
3171 Serv. de Acc. de Internet, Redes y Proc. De Inf.	3,200	1,800	1,800	1,800	1,800	1,800	1,800	1,800	1,800	6,800	1,800	1,800	28,000
3181 Servicio Postal	5,500	500	500	500	500	500	500	500	500	500	500	500	11,000
3200 SERVICIOS DE ARRENDAMIENTO													
3221 Arrendamiento de Edificios	193,120	76,120	79,200	79,200	79,200	79,200	79,200	79,200	79,200	79,200	79,200	79,200	1,061,240
3231 Arrendamiento de Mobiliario y Equipo	22,800	16,500	16,500	16,500	16,500	16,500	16,500	16,500	16,500	16,500	16,500	16,500	204,300
3300 SERVICIOS PROFESIONALES													
3311 Servicios Legales, Contables y Auditoria	-	80,000	-	-	-	-	-	-	-	-	-	-	80,000
3341 Capacitacion Institucional	13,000	13,000	13,000	13,000	13,000	13,000	13,000	13,000	13,000	13,000	13,000	13,000	156,000
3362 Impresiones de Papeleria Oficial	52,000	20,000	20,000	20,000	20,000	20,000	20,000	20,000	20,000	20,000	20,000	20,000	272,000
3381 Servicio de Vigilancia	27,000	27,000	27,000	27,000	27,000	27,000	27,000	27,000	27,000	27,000	27,000	27,000	324,000
3400 SERVICIOS FINANCIEROS, BANCARIOS Y COMERCIALES													
3411 Servicios Financieros y Bancarios	1,500	1,500	1,500	1,500	1,500	1,500	1,500	1,500	1,500	1,500	1,500	1,500	18,000
3441 Seguro de responsabilidad del estado	-	-	-	-	-	-	-	-	-	-	-	-	-
3451 Seguro de Bienes Patrimoniales	27,500	28,000	-	-	-	-	12,000	-	12,000	15,000	21,000	-	115,500
3471 Fletes y Maniobras	500	500	500	500	500	500	500	500	500	500	500	500	6,000
3500 SERVICIOS DE INSTALACION, REPARACION, MANTENIMIENTO Y CONSERVACION													
3511 Cons. y mant. menor de Inmuebles	35,000	30,000	20,000	20,000	20,000	20,000	20,000	20,000	20,000	20,000	20,000	20,000	265,000
3521 Inst. Rep., y Mant. De Mob. y Eq. Admon.	500	500	500	500	500	500	500	500	500	500	500	500	6,000
3531 Instalac. Rep. y Mant. De Eq. de Computo	101,000	-	-	-	-	-	-	-	-	-	-	-	101,000
3551 Rep. y Mant. De Equipo de Transporte	21,300	6,000	6,000	6,000	6,000	6,000	6,000	6,000	6,000	6,000	6,000	6,000	87,300
3591 Servicios de Jardinaria y Fumigacion	-	-	-	6,500	-	-	6,500	-	-	-	-	6,500	19,500
3700 SERVICIOS DE TRASLADOS Y VIATICOS													
3711 Pasajes Aereos	3,000	3,000	3,000	3,000	3,000	3,000	3,000	3,000	3,000	3,000	3,000	3,000	36,000
3712 Pasajes Aereos internacionales	-	-	-	-	-	-	-	-	-	-	-	-	-
3721 Pasajes Terrestres	-	1,000	1,000	1,000	1,000	1,000	1,000	1,000	1,000	1,000	1,000	1,000	11,000
3751 Viaticos	75,033	40,833	40,833	40,833	40,833	40,833	40,833	40,833	40,833	40,833	40,833	40,833	524,196

000025

3761 Viaticos en el extranjero	-	-	-	-	-	-	-	-	-	-	-	-	-
3800 SERVICIOS OFICIALES													
3821 Gastos de Orden Social	-	-	-	-	-	-	-	-	-	-	-	-	-
3841 Exposiciones	-	20,000	20,000	20,000	20,000	20,000	20,000	40,000	-	-	-	-	160,000
3851 Gastos de Representacion	2,000	2,000	2,000	2,000	2,000	2,000	2,000	2,000	2,000	2,000	2,000	2,000	24,000
3900 OTROS SERVICIOS GENERALES													
3921 Impuestos y Derechos	1,500	1,500	1,500	1,500	1,500	1,500	1,500	1,500	1,500	1,500	1,500	1,500	18,000
3993 Gastos Menores	3,450	1,200	1,200	1,200	1,200	1,200	1,200	1,200	1,200	1,200	1,200	1,200	16,650
Total Servicios Generales	689,933	397,183	307,263	288,763	307,263	282,263	325,763	307,763	299,263	282,263	308,263	268,763	4,064,746

Handwritten signatures in blue ink, including a large signature in the center and several smaller ones around it.

000006

INSTITUTO DE JUSTICIA ALTERNATIVA

PRESUPUESTO DE EGRESOS 2016

SERVICIOS GENERALES

Servicios Generales Centros Regionales

Descripcion	ENERO	TOTAL
3000 SERVICIOS GENERALES		
3100 SERVICIOS BASICOS		
3111 Servicio de Energia Electrica	9,000	9,000
Lagos de Moreno	1,000	
Puerto Vallarta	1,000	
Zapotlan el Grande	1,000	
Tepatitlan	1,000	
Ameca	1,000	
Tequila	1,000	
Chapala	1,000	
Autlan	1,000	
Ocotlan	1,000	
3141 Telefonía Tradicional	10,800	10,800
Lagos de Moreno	1,200	
Puerto Vallarta	1,200	
Zapotlan el Grande	1,200	
Tepatitlan	1,200	
Ameca	1,200	
Tequila	1,200	
Chapala	1,200	
Autlan	1,200	
Ocotlan	1,200	
3181 Servicio Postal	4,500	4,500
Lagos de Moreno	500	
Puerto Vallarta	500	
Zapotlan el Grande	500	
Tepatitlan	500	

[Handwritten signature]

000027

[Large handwritten signature and scribbles]

Ameca	500	
Tequila	500	
Chapala	500	
Autlan	500	
Ocotlan	500	
3200 SERVICIOS DE ARRENDAMIENTO		
3221 Arrendamiento de Edificios	117,000	117,000
Lagos de Moreno	13,000	
Puerto Vallarta	13,000	
Zapotlan el Grande	13,000	
Tepatitlan	13,000	
Ameca	13,000	
Tequila	13,000	
Chapala	13,000	
Autlan	13,000	
Ocotlan	13,000	
3231 Arrendamiento de Mobiliario y Equipo	6,300	6,300
Lagos de Moreno	700	
Puerto Vallarta	700	
Zapotlan el Grande	700	
Tepatitlan	700	
Ameca	700	
Tequila	700	
Chapala	700	
Autlan	700	
Ocotlan	700	
3300 SERVICIOS PROFESIONALES		
3362 Impresiones de Papeleria Oficial	27,000	27,000
Lagos de Moreno	3,000	
Puerto Vallarta	3,000	
Zapotlan el Grande	3,000	
Tepatitlan	3,000	
Ameca	3,000	
Tequila	3,000	

000098

Chapala	3,000	
Autlan	3,000	
Ocotlan	3,000	
3400 SERVICIOS FINANCIEROS, BANCARIOS Y COMERCIALES		
3451 Seguro de Bienes Patrimoniales	135,000	135,000
Lagos de Moreno	15,000	
Puerto Vallarta	15,000	
Zapotlan el Grande	15,000	
Tepatitlan	15,000	
Ameca	15,000	
Tequila	15,000	
Chapala	15,000	
Autlan	15,000	
Ocotlan	15,000	
3471 Fletes y Maniobras	-	-
Lagos de Moreno	-	
Puerto Vallarta	-	
Zapotlan el Grande	-	
Tepatitlan	-	
Ameca	-	
Tequila	-	
Chapala	-	
Autlan	-	
Ocotlan	-	
3500 SERVICIOS DE INSTALACION, REPARACION, MANTENIMIENTO Y CONSERVACION		
3511 Cons. y mant, menor de Inmuebles	9,000	9,000
Lagos de Moreno	1,000	
Puerto Vallarta	1,000	
Zapotlan el Grande	1,000	
Tepatitlan	1,000	
Ameca	1,000	
Tequila	1,000	
Chapala	1,000	
Autlan	1,000	

000029

The image contains several handwritten signatures in blue ink, some of which are crossed out with diagonal lines. There is also a circular stamp or mark in the center of the page, partially overlapping the text '000029'. The signatures are located in the lower right quadrant of the page, overlapping the bottom of the table.

Ocotlan	1,000	
3531 Instalac. Rep. y Mant. De Eq. de Computo	-	-
Lagos de Moreno	-	
Puerto Vallarta	-	
Zapotlan el Grande	-	
Tepatitlan	-	
Ameca	-	
Tequila	-	
Chapala	-	
Autlan	-	
Ocotlan	-	
3551 Rep. y Mant. De Equipo de Transporte	15,300	15,300
Lagos de Moreno	1,700	
Puerto Vallarta	1,700	
Zapotlan el Grande	1,700	
Tepatitlan	1,700	
Ameca	1,700	
Tequila	1,700	
Chapala	1,700	
Autlan	1,700	
Ocotlan	1,700	
3591 Servicios de Jardinera y Fumigacion	-	-
Lagos de Moreno	-	
Puerto Vallarta	-	
Zapotlan el Grande	-	
Tepatitlan	-	
Ameca	-	
Tequila	-	
Chapala	-	
Autlan	-	
Ocotlan	-	
3700 SERVICIOS DE TRASLADOS Y VIATICOS		
3721 Pasajes Terrestres	-	-
Lagos de Moreno	-	

000030


Handwritten signatures in blue ink, including a large signature on the left and several others on the right.

Puerto Vallarta	-	
Zapotlan el Grande	-	
Tepatitlan	-	
Ameca	-	
Tequila	-	
Chapala	-	
Autlan	-	
Ocotlan	-	
3751 Viaticos	34,200	34,200
Lagos de Moreno	3,800	
Puerto Vallarta	3,800	
Zapotlan el Grande	3,800	
Tepatitlan	3,800	
Ameca	3,800	
Tequila	3,800	
Chapala	3,800	
Autlan	3,800	
Ocotlan	3,800	
3800 SERVICIOS OFICIALES		
3821 Gastos de Orden Social	-	-
Lagos de Moreno	-	
Puerto Vallarta	-	
Zapotlan el Grande	-	
Tepatitlan	-	
Ameca	-	
Tequila	-	
Chapala	-	
Autlan	-	
Ocotlan	-	
3900 OTROS SERVICIOS GENERALES		
3994 Gastos Menores	2,250	2,250
Lagos de Moreno	250	
Puerto Vallarta	250	
Zapotlan el Grande	250	


000031

Tepatitlan	250	
Ameca	250	
Tequila	250	
Chapala	250	
Autlan	250	
Ocotlan	250	
Total Servicios Generales	738,450	370,350

000032



Handwritten signatures in blue ink, including a large signature on the left, a signature in the middle, and a signature on the right that appears to read 'Luis'.



CAPITULO 5000

BIENES MUEBLES, INMUEBLES E INTANGIBLES



000033

[Handwritten signatures and scribbles in blue ink, including a large signature on the right and several smaller ones below.]

INSTITUTO DE JUSTICIA ALTERNATIVA
 PRESUPUESTO DE EGRESOS 2016
 BIENES MUEBLES, INMUEBLES E INTANGIBLES

Bienes Muebles, Inmueble e Intangibles

Descripción	ENERO	FEBRERO	MARZO	ABRIL	MAYO	JUNIO	JULIO	AGOSTO	SEPTIEMBRE	OCTUBRE	NOVIEMBRE	DICIEMBRE	TOTAL
5000 BIENES MUEBLES, INMUEBLES E INTANGIBLES													
5100 MOBILIARIO Y EQUIPO DE ADMINISTRACION													
5111 Muebles de Oficina y Estanteria	-	-	-	-	-	-	-	-	-	-	-	-	-
5121 Muebles Excepto de Oficina y Est.	-	-	-	-	-	-	-	-	-	-	-	-	-
5151 Eq. de Computo y Tec. de la Inform.	-	100,000	-	-	-	-	-	-	-	-	-	-	100,000
5191 Otros Mobiliarios y Eq. De Admon.	-	-	-	-	-	-	-	-	-	-	-	-	-
5200 MOBILIARIO Y EQUIPO EDUCACIONAL Y RECREATIVO													
5211 Equipos y Aparatos Audiovisuales	-	-	-	-	-	-	-	-	-	-	-	-	-
5400 VEHICULOS Y EQUIPO DE TRANSPORTE													
5411 Vehiculos y Equipo Terrestre	-	-	-	-	-	-	-	-	-	-	-	-	-
5600 MAQUINARIA, OTROS EQUIPOS Y HERRAMIENTAS													
5641 Sistemas de A/A, Calefaccion y Refrig.	-	-	-	-	-	-	-	-	-	-	-	-	-
5651 Equipos de Comunicación y Telecom.	-	17,400	-	-	-	-	-	-	-	-	-	-	17,400
5900 ACTIVOS INTANGIBLES													
5911 Software	-	100,000	-	-	-	-	-	-	-	-	-	-	100,000
Total Bienes e Inmuebles	-	217,400	-	-	-	-	-	-	-	-	-	-	217,400

000034