



IJA

GOBIERNO DE JALISCO
PODER JUDICIAL
INSTITUTO DE JUSTICIA ALTERNATIVA DEL ESTADO DE JALISCO

PRESUPUESTO

2015



000001



IJA

GOBIERNO DE JALISCO
PODER JUDICIAL
INSTITUTO DE JUSTICIA ALTERNATIVA DEL ESTADO DE JALISCO

INSTITUTO DE JUSTICIA ALTERNATIVA
DISTRIBUCION DEL PRESUPUESTO 2015 POR CAPITULO DEL GASTO

1000	SERVICIOS PERSONALES	\$	43,684,034.00	74.81%
2000	MATERIALES Y SUMINISTROS	\$	1,546,900.00	2.65%
3000	SERVICIOS GENERALES	\$	7,455,226.00	12.77%
5000	BIENES MUEBLES, INMUEBLES E INTANGIBLES	\$	5,705,688.00	9.77%
	EXISTENCIAS	\$	58,391,848.00	100.00%
	TRANSFERENCIA	\$	7,647,390.00	
	SOBRANTE	\$	54,352,362.00	
		\$	3,607,904.00	

000002



GOBIERNO DE JALISCO
PODER JUDICIAL
INSTITUTO DE JUSTICIA ALTERNATIVA DEL ESTADO DE JALISCO

PRESUPUESTO DE EGRESOS POR EL AÑO 2015
PROCESO

Descripcion	ENERO	FEBRERO	MARZO	ABRIL	MAYO	JUNIO	JULIO	AGOSTO	SEPTIEMBRE	OCTUBRE	NOVIEMBRE	DICIEMBRE	TOTAL
1000 SERVICIOS PERSONALES													
1100 REMUNERACIONES AL PERSONAL DE CARÁCTER PERMANENTE													
1131 Sueldo Base	2,182,776	2,210,508	2,210,508	2,210,508	2,210,508	2,210,508	2,210,508	2,210,508	2,210,508	2,210,508	2,210,508	2,210,508	26,498,364
1200 REMUNERACIONES AL PERSONAL DE CARÁCTER TRANSITORIO													
1211 Honorarios por Servicios Personales	274,881	247,150	247,150	247,150	338,777	338,777	338,777	613,658	613,658	613,658	796,912	796,912	5,467,460
1300 REMUNERACIONES ADICIONALES Y ESPECIALES													
1321 Prima Vacacional y Dominical	45,476	46,054	46,054	46,054	46,054	46,054	46,054	46,054	46,054	46,054	46,054	46,054	552,070
1322 Aguinaldo	303,164	307,015	307,015	307,015	307,015	307,015	307,015	307,015	307,015	307,015	307,015	1,487,155	4,860,469
1400 SEGURIDAD SOCIAL													
1411 Cuotas al IMSS	91,032	91,032	91,032	91,032	95,146	95,146	95,146	107,488	107,488	107,488	115,716	115,716	1,203,462
1421 Cuotas para la Vivienda	65,484	66,316	66,316	66,316	66,316	66,316	66,316	66,316	66,316	66,316	66,316	66,316	794,960
1431 Cuotas a Pensiones	294,675	298,419	298,419	298,419	298,419	298,419	298,419	298,419	298,419	298,419	298,419	298,419	3,577,284
1432 Cuotas al Sedlar	43,655	44,210	44,210	44,210	44,210	44,210	44,210	44,210	44,210	44,210	44,210	44,210	529,965
1520 INDEMNIZACIONES													
1521 Indemnizaciones por separacion		200,000											200,000
Total Servicios Personales	3,301,143	3,510,704	3,310,704	3,310,704	3,406,445	3,406,445	3,406,445	3,693,668	3,693,668	3,693,668	3,885,150	5,065,290	43,684,034

0000003

[Handwritten signatures and scribbles]



GOBIERNO DE JALISCO
PODER JUDICIAL
INSTITUTO DE JUSTICIA ALTERNATIVA DEL ESTADO DE JALISCO

Descripcion	ENERO	FEBRERO	MARZO	ABRIL	MAYO	JUNIO	JULIO	AGOSTO	SEPTIEMBRE	OCTUBRE	NOVIEMBRE	DICIEMBRE	TOTAL
2000 MATERIALES Y SUMINISTROS													
2100 MATERIALES DE ADMON., EMISION DE DOCUMENTOS Y ARTICULOS OFICIALES													
2111 Materiales, Utiles y Eq. Menores de Oficina	17,250	17,250	14,250	14,250	15,000	15,000	15,000	17,250	17,250	17,250	18,750	18,750	197,250
2141 Mats. Utiles y Eq. Menores de Tec. De la Inf.	28,600	28,600	28,600	28,600	29,800	29,800	29,800	33,400	33,400	33,400	35,800	35,800	375,600
2151 Material Impreso e Informacion Digital	1,000	1,000	1,000	1,000	1,000	1,000	1,000	1,000	1,000	1,000	1,000	1,000	12,000
2161 Material de Limpieza	7,950	7,950	7,950	7,950	8,600	8,600	8,600	10,550	10,550	10,550	11,850	11,850	112,950
2200 ALIMENTOS Y UTENCILIOS													
2211 Alimentacion para Servidores Publicos	11,000	11,000	11,000	11,000	12,000	12,000	12,000	15,000	15,000	15,000	17,000	17,000	159,000
2231 Utensilios para el Servicio de Alimentacion	2,250	2,250	2,250	2,250	2,500	2,500	2,500	3,250	3,250	3,250	3,750	3,750	33,750
2400 MATERIALES Y ARTICULOS DE CONSTRUCCION Y REPARACION													
2461 Material Electrico y Electronico	2,250	2,250	2,250	2,250	2,500	2,500	2,500	3,250	3,250	3,250	3,750	3,750	33,750
2500 PRODUCTOS QUIMICOS, FARMACEUTICOS Y DE LABORATORIO													
2531 Medicinas y Productos Farmaceuticos	800	800	800	800	800	800	800	800	800	800	800	800	9,600
2600 COMBUSTIBLES, LUBRICANTES Y ADHITIVOS													
2611 Combustibles	32,000	32,000	32,000	32,000	36,000	36,000	36,000	48,000	48,000	48,000	56,000	56,000	492,000
2700 VESTUARIO, BLANCOS, PRENDAS DE PROTECCION Y A. DEPORTIVOS													
2711 Vestuario y Uniformes	-	-	-	-	-	-	20,000	-	-	-	-	-	20,000
2721 Prendas de Seguridad y Proteccion Personal	-	4,000	-	-	1,000	-	-	3,000	-	-	2,000	-	10,000
2900 HERRAMIENTAS, REFACCIONES Y ACCESORIOS MENORES													
2911 Herramientas menores	1,450	1,450	1,450	1,450	1,600	1,600	1,600	2,050	2,050	2,050	2,350	2,350	21,450
2941 Ref. y Acc. Menores Eq Computo	36,350	1,450	1,450	1,450	4,300	1,600	1,600	8,350	2,050	2,050	6,550	2,350	69,550
Total Materiales y Suministros	140,900	110,000	103,000	103,000	115,100	111,400	131,400	145,500	136,600	136,600	159,600	153,400	1,546,900

000004

[Handwritten signatures and marks]



Descripcion	ENERO	FEBRERO	MARZO	ABRIL	MAYO	JUNIO	JULIO	AGOSTO	SEPTIEMBRE	OCTUBRE	NOVIEMBRE	DICIEMBRE	TOTAL
3000 SERVICIOS GENERALES													
3100 SERVICIOS BASICOS													
3111 Servicio de Energia Electrica	27,500	3,000	27,500	3,000	28,500	4,000	28,500	7,000	31,500	7,000	33,500	9,000	210,000
3121 Gas	300	300	300	300	300	300	300	300	300	300	300	300	3,600
3131 Servicio de Agua Potable	17,000	-	-	-	-	-	-	5,000	-	-	-	-	22,000
3141 Telefonía Tradicional	27,600	27,600	27,600	27,600	28,800	28,800	28,800	32,400	32,400	32,400	34,800	34,800	363,600
3151 Servicio de Telefonía Celular	1,000	1,000	1,000	1,000	1,000	1,000	1,000	1,000	1,000	1,000	1,000	1,000	12,000
3161 Servicios de Telecomunicac. Y Satel.	700	700	700	700	700	700	700	700	700	700	700	700	8,400
3171 Serv. de Acc. de Internet, Redes y Proc. De Inf.	3,200	3,200	3,200	3,200	3,200	3,200	3,200	3,200	3,200	3,200	3,200	3,200	38,400
3181 Servicio Postal	1,000	20,500	1,000	1,000	1,500	1,500	1,500	3,000	3,000	3,000	4,000	4,000	45,000
3200 SERVICIOS DE ARRENDAMIENTO													
3221 Arrendamiento de Edificios	67,984	85,384	87,604	88,063	99,563	99,563	99,563	134,063	134,063	134,063	157,063	157,063	1,344,039
3231 Arrendamiento de Mobiliario y Equipo	17,000	17,000	17,000	17,000	17,500	17,500	17,500	19,000	19,000	19,000	20,000	20,000	217,500
3271 Arrendamiento de Activos Intangibles	37,735	37,735	10,000	10,000	10,000	10,000	10,000	10,000	10,000	10,000	10,000	10,000	175,470
3300 SERVICIOS PROFESIONALES													
3311 Servicios Legales, Contables y Auditoria	-	54,352	-	-	-	-	-	-	-	-	-	-	54,352
3341 Capacitacion Institucional	20,000	20,000	20,000	20,000	20,000	-	20,000	20,000	20,000	20,000	20,000	-	200,000
3362 Impresiones de Papeleria Oficial	49,000	49,000	49,000	49,000	57,000	57,000	57,000	81,000	81,000	81,000	97,000	97,000	804,000
3381 Servicio de Vigilancia	25,500	25,500	25,500	25,500	25,500	25,500	25,500	25,500	25,500	25,500	25,500	25,500	306,000
3400 SERVICIOS FINANCIEROS, BANCARIOS Y COMERCIALES													
3411 Servicios Financieros y Bancarios	1,500	1,500	1,500	1,500	1,500	1,500	1,500	1,500	1,500	1,500	1,500	1,500	18,000
3441 Seguro de responsabilidad del estado	-	100,000	-	-	-	-	-	-	-	-	-	-	100,000
3451 Seguro de Bienes Patrimoniales	3,200	26,000	-	-	14,500	-	-	43,500	11,500	58,000	48,000	-	204,700
3471 Fletes y Maniobras	500	500	500	500	8,500	500	500	24,500	500	500	16,500	500	54,000

000005

[Handwritten signature]

[Handwritten signature]

[Handwritten signature]

[Handwritten signature]



Descripcion	ENERO	FEBRERO	MARZO	ABRIL	MAYO	JUNIO	JULIO	AGOSTO	SEPTIEMBRE	OCTUBRE	NOVIEMBRE	DICIEMBRE	TOTAL
3500 SERVICIOS DE INSTALACION, REPARACION, MANTENIMIENTO Y CONSERVACION													
3511 Cons. y mant. menor de Inmuebles	28,000	28,000	28,000	28,000	228,000	29,000	29,000	629,000	32,000	32,000	432,000	34,000	1,557,000
3521 Inst. Rep. y Mant. De Mob. y Eq. Admon.	1,000	1,000	1,000	1,000	1,000	1,000	1,000	1,000	1,000	1,000	1,000	1,000	12,000
3531 Instalac. Rep. y Mant. De Eq. de Computo	88,949	500	500	500	11,636	500	500	33,908	500	500	22,772	500	161,265
3551 Rep. y Mant. De Equipo de Transporte	9,500	9,500	9,500	9,500	9,500	11,000	11,000	11,000	15,500	15,500	15,500	18,500	145,500
3591 Servicios de Jardineria y Fumigacion	2,500	1,000	1,000	1,000	2,500	1,000	1,000	2,500	3,000	1,000	3,500	3,000	23,000
3600 SERVICIOS DE COMUNICACION SOCIAL Y PUBLICIDAD													
3611 Dif. por Radio, Television y Otros medios	-	-	-	-	-	-	-	-	95,000	-	-	-	95,000
3700 SERVICIOS DE TRASLADOS Y VIATICOS													
3711 Pasajes Aereos	6,000	6,000	6,000	6,000	6,000	6,000	6,000	6,000	6,000	6,000	6,000	6,000	72,000
3721 Pasajes Terrestres	1,900	1,900	1,900	1,900	2,200	2,200	2,200	3,100	3,100	3,100	3,700	3,700	30,900
3751 Viaticos	60,500	60,500	60,500	60,500	64,000	64,000	64,000	74,500	74,500	74,500	81,500	81,500	820,500
3800 SERVICIOS OFICIALES													
3821 Gastos de Orden Social	1,000	1,000	1,000	1,000	1,000	1,000	1,000	1,000	1,000	1,000	1,000	1,000	146,000
3841 Exposiciones	-	20,000	20,000	20,000	20,000	20,000	20,000	-	-	-	-	-	120,000
3851 Gastos de Representacion	8,000	3,500	3,500	3,500	3,500	3,500	3,500	3,500	3,500	3,500	3,500	3,500	46,500
1900 OTROS SERVICIOS GENERALES													
1921 Impuestos y Derechos	1,000	1,000	1,000	1,000	1,000	1,000	1,000	1,000	1,000	1,000	1,000	1,000	12,000
1994 Gastos Menores	1,750	1,750	1,750	1,750	2,000	2,000	2,000	3,500	3,500	3,500	4,500	4,500	32,500
Total Servicios Generales	510,818	608,921	408,054	384,013	670,399	393,263	437,763	1,181,671	614,763	539,763	1,049,035	656,763	7,455,226

000006

[Handwritten signatures and initials are present at the bottom of the page, including a large signature on the left and several smaller ones on the right.]



GOBIERNO DE JALISCO
PODER JUDICIAL
INSTITUTO DE JUSTICIA ALTERNATIVA DEL ESTADO DE JALISCO

Descripcion	ENERO	FEBRERO	MARZO	ABRIL	MAYO	JUNIO	JULIO	AGOSTO	SEPTIEMBRE	OCTUBRE	NOVIEMBRE	DICIEMBRE	TOTAL
3000 BIENES MUEBLES, INMUEBLES E INTANGIBLES													
5100 MOBILIARIO Y EQUIPO DE ADMINISTRACION													
5111 Muebles de Oficina y Estanteria	-	25,000	-	-	110,100	-	-	330,300	-	-	220,200	-	685,600
5121 Muebles Excepro de Oficina y Est.	-	-	-	-	3,500	-	-	10,500	-	-	7,000	-	21,000
5151 Eq. de Computo y Tec. de la Inform.	-	290,586	-	-	199,650	-	-	598,950	-	-	399,300	-	1,488,486
5191 Otros Mobiliarios y Eq. De Admon.	-	9,000	-	-	12,500	-	-	37,500	-	-	25,000	-	84,000
5200 MOBILIARIO Y EQUIPO EDUCACIONAL Y RECREATIVO													
5211 Equipos y Aparatos Audiovisuales	-	-	-	-	11,600	-	-	34,800	-	-	23,200	-	69,600
5400 VEHICULOS Y EQUIPO DE TRANSPORTE													
5411 Vehiculos y Equipo Terrestre	-	-	-	-	330,000	-	-	990,000	-	-	660,000	-	1,980,000
5600 HERRAMIENTAS													
5641 Sistemas de A/A, Calefaccion y Refrig. Equipos de Comunicacion y	-	-	-	-	56,000	-	-	168,000	-	-	112,000	-	336,000
5651 Telecomunicaciones	-	-	-	-	18,560	-	-	55,680	-	-	37,120	-	111,360
5900 ACTIVOS INTANGIBLES													
5911 Software	-	681,386	-	-	41,376	-	-	124,128	-	-	82,752	-	929,642
Total Bienes e Inmuebles	-	1,005,972	-	-	783,286	-	-	2,349,858	-	-	1,566,572	-	5,705,688
Total General	3,952,861	5,235,597	3,821,758	3,797,717	4,975,230	3,911,108	3,975,608	7,371,097	4,445,031	4,370,031	6,660,357	5,875,453	58,391,848

000007

[Handwritten signatures and marks]



GOBIERNO DE JALISCO
PODER JUDICIAL
INSTITUTO DE JUSTICIA ALTERNATIVA DEL ESTADO DE JALISCO

CAPITULO 1000

SERVICIOS PERSONALES



000008

[Handwritten signatures and scribbles]

INSTITUTO DE JUSTICIA ALTERNATIVA
 PRESUPUESTO DE EGRESOS POR EL AÑO 2015
 PROCESO

Descripcion	ENERO	FEBRERO	MARZO	ABRIL	MAYO	JUNIO	JULIO	AGOSTO	SEPTIEMBRE	OCTUBRE	NOVIEMBRE	DICIEMBRE	TOTAL	
1000 SERVICIOS PERSONALES														
1100 REMUNERACIONES AL PERSONAL DE CARÁCTER PERMANENTE														
1131 Sueldo Base	2,182,776	2,210,508	2,210,508	2,210,508	2,210,508	2,210,508	2,210,508	2,210,508	2,210,508	2,210,508	2,210,508	2,210,508	26,498,364	60.66%
1200 REMUNERACIONES AL PERSONAL DE CARÁCTER TRANSITORIO														
1211 Honorarios por Servicios Personales	274,881	247,150	247,150	247,150	338,777	338,777	338,777	613,658	613,658	613,658	796,912	796,912	5,467,460	12.52%
1300 REMUNERACIONES ADICIONALES Y ESPECIALES														
1321 Prima Vacacional y Dominical	45,476	46,054	46,054	46,054	46,054	46,054	46,054	46,054	46,054	46,054	46,054	46,054	552,070	1.26%
1322 Aguinaldo	303,164	307,015	307,015	307,015	307,015	307,015	307,015	307,015	307,015	307,015	307,015	1,487,155	4,860,469	11.13%
1400 SEGURIDAD SOCIAL														
1411 Cuotas al IMSS	91,032	91,032	91,032	91,032	95,146	95,146	95,146	107,488	107,488	107,488	115,716	115,716	1,203,462	2.75%
1421 Cuotas para la Vivienda	65,484	66,316	66,316	66,316	66,316	66,316	66,316	66,316	66,316	66,316	66,316	66,316	794,960	1.82%
1431 Cuotas a Pensiones	298,419	298,419	298,419	298,419	298,419	298,419	298,419	298,419	298,419	298,419	298,419	298,419	3,577,284	8.19%
1432 Cuotas al Sedar	43,655	44,210	44,210	44,210	44,210	44,210	44,210	44,210	44,210	44,210	44,210	44,210	529,965	1.21%
1520 INDEMNIZACIONES														
1521 Indemnizaciones por separacion		200,000											200,000	0.46%
Total Servicios Personales	3,301,143	3,510,704	3,310,704	3,310,704	3,406,445	3,406,445	3,406,445	3,693,668	3,693,668	3,693,668	3,885,150	5,065,290	43,684,034	

000009

PLANTILLA DE PERSONAL 2015
 Direccion General

DIRECCION GENERAL	No. Plazas	Salario		Gratificacion Anual	Prima Vacacional	IMSS Individual	Cuotas IMSS	Cuotas Vivienda	Cuotas Pensiones	Cuotas Sedar
		2014	2015							
Director General	1	\$ 132,926	\$ 132,926	\$ 221,543	\$ 33,232	\$ 1,543	\$ 1,543	\$ 3,988	\$ 17,945	\$ 2,659
Secretaria Particular	1	\$ 17,203	\$ 17,891	\$ 29,819	\$ 4,473	\$ 811	\$ 811	\$ 537	\$ 2,415	\$ 358
Secretaria de Direccion General	1	\$ 16,533	\$ 17,194	\$ 28,657	\$ 4,299	\$ 793	\$ 793	\$ 516	\$ 2,321	\$ 344
Coordinacion de Relaciones Publicas y Medios de Comunicacion "g"	1	\$ 26,664	\$ 27,731	\$ 46,218	\$ 6,933	\$ 1,073	\$ 1,073	\$ 832	\$ 3,744	\$ 555
Jefe de Organización, Medios y Proyectos	1	\$ 45,518	\$ 47,339	\$ 78,898	\$ 11,835	\$ 1,543	\$ 1,543	\$ 1,420	\$ 6,391	\$ 947
Coordinador de Proyectos, Sistemas y Procedimientos "A"	1	\$ 41,959	\$ 43,637	\$ 72,729	\$ 10,909	\$ 1,496	\$ 1,496	\$ 1,309	\$ 5,891	\$ 873
Secretario Tecnico	1	\$ 116,482	\$ 116,482	\$ 194,137	\$ 29,121	\$ 1,543	\$ 1,543	\$ 3,494	\$ 15,725	\$ 2,330
Coordinador Juridico "A"	1	\$ 41,959	\$ 43,637	\$ 72,729	\$ 10,909	\$ 1,496	\$ 1,496	\$ 1,309	\$ 5,891	\$ 873
Coordinador de la U. de Transparencia "C"	1	\$ 19,063	\$ 19,826	\$ 33,043	\$ 4,956	\$ 863	\$ 863	\$ 595	\$ 2,676	\$ 397
Secretaria de Area	1	\$ 10,626	\$ 11,051	\$ 18,418	\$ 2,763	\$ 629	\$ 629	\$ 332	\$ 1,492	\$ 221
Contralor	1	\$ 45,518	\$ 47,339	\$ 78,898	\$ 11,835	\$ 1,543	\$ 1,543	\$ 1,420	\$ 6,391	\$ 947
	11	\$ 525,053	\$ 525,053	\$ 875,088	\$ 131,263	\$ 13,334	\$ 13,334	\$ 15,752	\$ 70,882	\$ 10,501
				\$ 72,923.99	\$ 10,939					

000010

PLANTILLA DE PERSONAL 2015

Dirección de Métodos Alternos de Solución de Conflictos y Validación
 FEBRERO-DICIEMBRE

DIRECCION DE MEDIOS ALTERNATIVOS, RESOLUCION DE CONFLICTOS Y VALIDACION	No. Plazas	Salario		Salario Total Mensual	Gratificación Anual	Prima Vacacional	IMSS Individual	Cuotas IMSS		Cuotas Vivienda		Cuotas Pensiones		Cuotas Sedar
		2014	2015					IMSS	IMSS	Vivienda	Vivienda	Pensiones	Pensiones	
Director de Medios Alternativos, Resolución de Conflictos y Validación	1	\$ 64,984	\$ 64,984	\$ 64,984	\$ 108,307	\$ 16,246	\$ 1,542	\$ 1,542	\$ 1,542	\$ 1,950	\$ 8,773	\$ 1,300		
Secretaría de Área	1	\$ 10,626	\$ 11,051	\$ 11,051	\$ 18,418	\$ 2,763	\$ 629	\$ 629	\$ 629	\$ 332	\$ 1,492	\$ 221		
Jefe de Validación	1	\$ 45,518	\$ 47,339	\$ 47,339	\$ 78,898	\$ 11,835	\$ 1,543	\$ 1,543	\$ 1,543	\$ 1,420	\$ 6,391	\$ 947		
Jefe de Métodos Alternativos	1	\$ 45,518	\$ 47,339	\$ 47,339	\$ 78,898	\$ 11,835	\$ 1,543	\$ 1,543	\$ 1,543	\$ 1,420	\$ 6,391	\$ 947		
Coordinador de Validación "B"	4	\$ 26,664	\$ 27,731	\$ 110,922	\$ 184,870	\$ 27,731	\$ 1,073	\$ 4,292	\$ 3,328	\$ 14,975	\$ 2,218			
Coordinador de Centro Zapotlán el Grande "B"	1	\$ 26,665	\$ 27,732	\$ 27,732	\$ 46,219	\$ 6,933	\$ 1,073	\$ 1,073	\$ 832	\$ 3,744	\$ 555			
Validador "A"	12	\$ 22,195	\$ 23,083	\$ 276,994	\$ 461,656	\$ 69,248	\$ 949	\$ 11,393	\$ 8,310	\$ 37,394	\$ 5,540			
Validador "B"	12	\$ 20,248	\$ 21,058	\$ 252,695	\$ 421,158	\$ 63,174	\$ 896	\$ 10,746	\$ 7,581	\$ 34,114	\$ 5,054			
Trabajador Social	2	\$ 20,248	\$ 21,058	\$ 42,116	\$ 70,193	\$ 10,529	\$ 896	\$ 1,791	\$ 1,263	\$ 5,686	\$ 842			
Psicólogo	4	\$ 20,248	\$ 21,058	\$ 84,232	\$ 140,386	\$ 21,058	\$ 896	\$ 3,582	\$ 2,527	\$ 11,371	\$ 1,685			
Notificador	4	\$ 9,588	\$ 9,972	\$ 39,886	\$ 66,477	\$ 9,972	\$ 601	\$ 2,402	\$ 1,197	\$ 5,385	\$ 798			
	43			\$ 1,005,289	\$ 1,675,481	\$ 251,322	\$ 40,537	\$ 30,159	\$ 135,714	\$ 20,106				

000011

DIRECCION DE MEDIOS ALTERNATIVOS, RESOLUCION DE CONFLICTOS Y VALIDACION		No. Plazas	Salario 2014	Salario 2015	Salario Total Mensual	Gratificacion Anual	Prima Vacacional	IMSS Individual	Cuotas IMSS	Cuotas Vivienda	Cuotas Pensiones	Cuotas Sedar
DIRECCION DE MEDIOS ALTERNATIVOS, RESOLUCION DE CONFLICTOS Y VALIDACION												
Secretaria de Area												
Jefe de Validacion												
Jefe de Metodos Alternativos												
Coordinador de Validacion "B"												
Validador "A"	12	22,195	23,083	276,994	461,656	69,248	949	11,393	8,310	37,394	5,540	5,540
Validador "B"	12	20,248	21,058	252,695	421,158	63,174	896	10,746	7,581	34,114	5,054	5,054
Trabajador Social	2	20,248	21,058	42,116	70,193	10,529	896	1,791	1,263	5,686	842	842
Psicologo	4	20,248	21,058	84,232	140,386	21,058	896	3,582	2,527	11,371	1,685	1,685
Notificador	4	9,588	9,972	39,886	66,477	9,972	601	2,402	1,197	5,385	798	798
	42			977,557	1,629,262	244,389	39,464	29,327	131,970	19,551	19,551	19,551
					135,772	20,366						

000012

PLANTILLA DE PERSONAL 2015

Dirección de Acreditación, Certificación y Evaluación

DIRECCION DE ACREDITACION, CERTIFICACION Y EVALUACION	No. Plazas	Salario		Salario Total Mensual	Gratificación		Prima Vacacional	IMSS Individual	IMSS Cuotas	Cuotas Vivienda	Cuotas Pensiones	Cuotas Sedar
		2014	2015		Annual	Annual						
Director de Acreditación, Certificación y Evaluación	1	\$ 59,723	\$ 59,723	\$ 59,723	\$ 99,538	\$ 14,931	\$ 1,543	\$ 1,543	\$ 1,792	\$ 8,063	\$ 1,194	
Jefe de Acreditación, Certificación y Evaluación	1	\$ 45,518	\$ 47,339	\$ 47,339	\$ 78,898	\$ 11,835	\$ 1,543	\$ 1,543	\$ 1,420	\$ 6,391	\$ 947	
Jefe de Visitaduría	1	\$ 45,518	\$ 47,339	\$ 47,339	\$ 78,898	\$ 11,835	\$ 1,543	\$ 1,543	\$ 1,420	\$ 6,391	\$ 947	
Visitador	4	\$ 9,588	\$ 9,972	\$ 39,886	\$ 66,477	\$ 9,972	\$ 601	\$ 2,402	\$ 1,197	\$ 5,385	\$ 798	
Analista Administrativo "B"	1	\$ 9,588	\$ 11,808	\$ 11,808	\$ 19,680	\$ 2,952	\$ 637	\$ 637	\$ 354	\$ 1,594	\$ 236	
Secretaría de Área	1	\$ 10,626	\$ 11,051	\$ 11,051	\$ 18,418	\$ 2,763	\$ 629	\$ 629	\$ 332	\$ 1,492	\$ 221	
	9		\$ 217,146	\$ 217,146	\$ 361,909	\$ 54,286	\$ 8,297	\$ 8,297	\$ 6,514	\$ 29,315	\$ 4,343	
					\$ 30,159	\$ 4,524						

0000013

PLANTILLA DE PERSONAL 2015
 Direccion de Capacitacion y Difusion

DIRECCION DE CAPACITACION Y DIFUSION	No. Plazas	Salario	Salario	Salario Total	Gratificacion	Prima	IMSS	Cuotas	Cuotas	Cuotas	Cuotas	Cuotas
		2014	2015	Mensual	Annual	Vacacional	Individual	IMSS	Vivienda	Pensiones	Sedar	
Director de Capacitacion y Difusion	1	\$ 59,723	\$ 59,723	\$ 59,723	\$ 99,538	\$ 14,931	\$ 1,543	\$ 1,543	\$ 1,792	\$ 8,063	\$ 1,194	
Coordinacion de Capacitacion Institucional "C"	1	\$ 19,063	\$ 19,826	\$ 19,826	\$ 33,043	\$ 4,956	\$ 863	\$ 863	\$ 595	\$ 2,676	\$ 397	
Secretaria de Area	1	\$ 10,626	\$ 11,051	\$ 11,051	\$ 18,418	\$ 2,763	\$ 629	\$ 629	\$ 332	\$ 1,492	\$ 221	
	3		\$ 90,600	\$ 90,600	\$ 150,999	\$ 22,650	\$ 3,035	\$ 3,035	\$ 2,718	\$ 12,231	\$ 1,812	
					\$ 12,583.27	\$ 1,887.49						

000014

PLANTILLA DE PERSONAL 2015

Direccion de Administracion y Planeacion

DIRECCION DE ADMINISTRACION Y PLANEACION

	No. Plazas	Salario		Salario Total Mensual	Gratificacion Anual	Prima Vacacional	IMSS Individual	Cuotas IMSS	Cuotas Vivienda	Cuotas Pensiones	Cuotas Sedar	
		2014	2015									
Director de Administracion y Planeacion												
Coordinador de Informatica "C"	1	\$ 59,723	\$ 59,723	\$ 59,723	\$ 99,538	\$ 14,931	\$ 1,543	\$ 1,543	\$ 1,792	\$ 8,063	\$ 1,194	
Coordinador de Sistemas Computacionales "C"	1	\$ 19,063	\$ 19,826	\$ 19,826	\$ 33,043	\$ 4,956	\$ 863	\$ 863	\$ 595	\$ 2,676	\$ 397	
Analista Administrativo "A"	1	\$ 15,739	\$ 16,369	\$ 16,369	\$ 27,281	\$ 4,092	\$ 763	\$ 763	\$ 491	\$ 2,210	\$ 327	
Secretaria de Area	1	\$ 10,626	\$ 11,051	\$ 11,051	\$ 18,418	\$ 2,763	\$ 629	\$ 629	\$ 332	\$ 1,492	\$ 221	
Jefe de Recursos Humanos												
Coordinacion de Capacitacion Interna "C"	1	\$ 45,518	\$ 47,339	\$ 47,339	\$ 78,898	\$ 11,835	\$ 1,543	\$ 1,543	\$ 1,420	\$ 6,391	\$ 947	
Analista Administrativo "B"	1	\$ 10,916	\$ 11,808	\$ 11,808	\$ 19,680	\$ 2,952	\$ 863	\$ 863	\$ 595	\$ 2,676	\$ 397	
Jefe de Recursos Materiales y Servicios Generales												
Analista Administrativo "B"	1	\$ 45,518	\$ 47,339	\$ 47,339	\$ 78,898	\$ 11,835	\$ 1,543	\$ 1,543	\$ 1,420	\$ 6,391	\$ 947	
Intendente	3	\$ 8,102	\$ 8,426	\$ 25,278	\$ 42,130	\$ 6,320	\$ 516	\$ 637	\$ 354	\$ 1,594	\$ 236	
Jefe de Planeacion, Programacion, Presupuesto y Control												
Contador	1	\$ 22,195	\$ 23,083	\$ 23,083	\$ 38,471	\$ 5,771	\$ 949	\$ 949	\$ 692	\$ 3,116	\$ 462	
Analista Administrativo "B"	1	\$ 10,916	\$ 11,808	\$ 11,808	\$ 19,680	\$ 2,952	\$ 637	\$ 637	\$ 354	\$ 1,594	\$ 236	
16				\$ 372,420	\$ 620,701	\$ 93,105	\$ 14,560	\$ 14,560	\$ 11,173	\$ 50,277	\$ 7,448	
					\$ 51,725	\$ 7,759						

000015

INSTITUTO DE JUSTICIA ALTERNATIVA
 PRESUPUESTO DE EGRESOS POR EL AÑO 2015
 SERVICIOS PERSONALES

Descripcion	ENERO	FEBRERO	MARZO	ABRIL	MAYO	JUNIO	JULIO	AGOSTO	SEPTIEMBRE	OCTUBRE	NOVIEMBRE	DICIEMBRE	TOTAL
1000 SERVICIOS PERSONALES													
1100 REMUNERACIONES AL PERSONAL DE CARÁCTER PERMANENTE													
1131 Sueldo Base	2,182,776	2,210,508	2,210,508	2,210,508	2,210,508	2,210,508	2,210,508	2,210,508	2,210,508	2,210,508	2,210,508	2,210,508	26,498,364
Direccion General	525,053	525,053	525,053	525,053	525,053	525,053	525,053	525,053	525,053	525,053	525,053	525,053	6,300,636
D. Medios Alternativos y Solucion Conf.	977,557	1,005,289	1,005,289	1,005,289	1,005,289	1,005,289	1,005,289	1,005,289	1,005,289	1,005,289	1,005,289	1,005,289	12,063,468
D. Acreditacion, Certificacion y Evalua.	217,146	217,146	217,146	217,146	217,146	217,146	217,146	217,146	217,146	217,146	217,146	217,146	2,605,752
D. Capacitacion y Difusion	90,600	90,600	90,600	90,600	90,600	90,600	90,600	90,600	90,600	90,600	90,600	90,600	1,087,200
D. Administracion y Planeacion	372,420	372,420	372,420	372,420	372,420	372,420	372,420	372,420	372,420	372,420	372,420	372,420	4,469,040
1200 REMUNERACIONES AL PERSONAL DE CARACTER TRANSITORIO													
1211 Honorarios por Servicios Personales	274,881	247,150	247,150	247,150	338,777	338,777	338,777	613,658	613,558	613,658	796,912	796,912	5,467,460
Centros Regionales													
Lagos de Moreno	91,627	91,627	91,627	91,627	91,627	91,627	91,627	91,627	91,627	91,627	91,627	91,627	1,099,536
Puerto Vallarta	91,627	91,627	91,627	91,627	91,627	91,627	91,627	91,627	91,627	91,627	91,627	91,627	1,099,536
Zapotlan el Grande	91,627	63,896	63,896	63,896	63,896	63,896	63,896	63,896	63,896	63,896	63,896	63,896	767,488
Tepatlitan	-	-	-	-	91,627	91,627	91,627	91,627	91,627	91,627	91,627	91,627	1,099,536
Autlan	-	-	-	-	-	-	-	91,627	91,627	91,627	91,627	91,627	1,099,536
Ameca	-	-	-	-	-	-	-	91,627	91,627	91,627	91,627	91,627	1,099,536
Tequila	-	-	-	-	-	-	-	91,627	91,627	91,627	91,627	91,627	1,099,536
Ocotlan	-	-	-	-	-	-	-	-	-	91,627	91,627	91,627	1,099,536
Chapala	-	-	-	-	-	-	-	-	-	-	91,627	91,627	1,099,536

000017

**INSTITUTO DE JUSTICIA ALTERNATIVA
NIVELES DE SUELDOS PARA PLANTILLA 2015**

NIVEL 1			
DIRECTOR GENERAL	1	\$	132,926.00
	1		
NIVEL 2			
SECRETARIO TECNICO	1	\$	116,482.00
	1		
NIVEL 3			
DIRECTOR DE MEDIOS ALTERNATIVOS, R. C. Y VALIDACION	1	\$	64,984.00
	1		
NIVEL 4			
DIRECTOR DE ACREREDITACION, CERTIFICACION Y EVALUACION	1	\$	59,723.04
DIRECTOR DE CAPACITACION Y DIFUSION	1	\$	59,723.04
DIRECTOR DE ADMINISTRACION Y PLANEACION	1	\$	59,723.04
	3		
NIVEL 5			
JEFE DE ORGANIZACION, MEDIOS Y PROYECTOS	1	\$	47,339.00
CONTRALOR	1	\$	47,339.00
JEFE DE VALIDACION	1	\$	47,339.00
JEFE DE METODOS ALTERNATIVOS	1	\$	47,339.00
JEFE DE ACREREDITACION, CERTIFICACION Y EVALUACION	1	\$	47,339.00
JEFE DE VISITADURIA	1	\$	47,339.00
JEFE DE RECURSOS HUMANOS	1	\$	47,339.00
JEFE DE RECURSOS HUMANOS Y SERVICIOS GENERALES	1	\$	47,339.00
JEFE DE PLANEACION, PROGRAMACION, PRESUPUESTO Y CONTROL	1	\$	47,339.00
	9		
NIVEL 6			
COORDINADOR DE PROYECTOS, SISTEMAS Y PROCEDIMIENTOS "A"	1	\$	43,637.00
COORDINADOR JURIDICO "A"	1	\$	43,637.00
	2		

000020

NIVEL 7
 COORDINADOR DE R. P. Y MEDIOS "B"
 COORDINADOR DE VALIDACION "B"
 COORDINADOR DE CENTRO "B"

1	\$	27,731.00	
4	\$	27,731.00	
9	\$	27,731.00	HONORARIOS
14			

NIVEL 8
 VALIDADOR "A"
 CONTADOR

12	\$	23,083.00	
1	\$	23,083.00	
13			

NIVEL 9
 VALIDADOR "B"
 TRABAJADOR SOCIAL
 PSICOLOGO
 VALIDADOR "B" DE CENTRO

12	\$	21,058.00	
2	\$	21,058.00	
4	\$	21,058.00	
18	\$	21,058.00	HONORARIOS
36			

NIVEL 10
 COORDINADOR DE LA U. DE TRANSPARENCIA "C"
 COORDINADOR DE CAPACITACION INSTITUCIONAL "C"
 COORDINADOR DE INFORMATICA "C"
 COORDINADOR DE SISTEMAS COMPUTACIONALES "C"
 COORDINADOR DE CAPACITACION INTERNA "C"

1	\$	19,826.00	
1	\$	19,826.00	
1	\$	19,826.00	
1	\$	19,826.00	
1	\$	19,826.00	
5			

NIVEL 11
 SECRETARIA PARTICULAR

1	\$	17,891.00	
1			

NIVEL 12
 SECRETARIA DE DIRECCION GENERAL

1	\$	17,194.00	
1			

NIVEL 13
 ANALISTA ADMINISTRATIVO "A"

1	\$	16,369.00	
1			

000021



GOBIERNO DE JALISCO
PODER JUDICIAL
INSTITUTO DE JUSTICIA ALTERNATIVA DEL ESTADO DE JALISCO

CAPITULO 2000

MATERIALES Y SUMINISTROS



000023

[Handwritten signatures and scribbles, including a large signature that appears to read 'P. Rojas' and another that appears to read 'M. S.']]

STITUTO DE JUSTICIA ALTERNATIVA
 RESUPUESTO DE EGRESOS 2015
 ATERIALES Y SUMINISTROS

Materiales y Suministros Concentrado

Descripción	MATERIALES Y SUMINISTROS												TOTAL
	ENERO	FEBRERO	MARZO	ABRIL	MAYO	JUNIO	JULIO	AGOSTO	SEPTIEMBRE	OCTUBRE	NOVIEMBRE	DICIEMBRE	
100 MATERIALES DE ADMON., EMISION DE DOCUMENTOS Y ARTICULOS OFICIALES													
111 Materiales, Utiles y Eq. Menores de Oficina	17,250	17,250	14,250	14,250	15,000	15,000	15,000	17,250	17,250	17,250	18,750	18,750	197,250
141 Mats. Utiles y Eq. Menores de Tec. De la Inf.	28,600	28,600	28,600	28,600	29,800	29,800	29,800	33,400	33,400	33,400	35,800	35,800	375,600
151 Material Impreso e Informacion Digital	1,000	1,000	1,000	1,000	1,000	1,000	1,000	1,000	1,000	1,000	1,000	1,000	12,000
161 Material de Limpieza	7,950	7,950	7,950	7,950	8,600	8,600	8,600	10,550	10,550	10,550	11,850	11,850	112,950
200 ALIMENTOS Y UTENSILIOS													
211 Alimentacion para Servidores Publicos	11,000	11,000	11,000	11,000	12,000	12,000	12,000	15,000	15,000	15,000	17,000	17,000	159,000
231 Utensilios para el Servicio de Alimentacion	2,250	2,250	2,250	2,250	2,500	2,500	2,500	3,250	3,250	3,250	3,750	3,750	33,750
400 MATERIALES Y ARTICULOS DE CONSTRUCCION Y REPARACION													
461 Material Electrico y Electronico	2,250	2,250	2,250	2,250	2,500	2,500	2,500	3,250	3,250	3,250	3,750	3,750	33,750
500 PRODUCTOS QUIMICOS, FARMACEUTICOS Y DE LABORATORIO													
331 Medicinas y Productos Farmaceuticos	800	800	800	800	800	800	800	800	800	800	800	800	9,600
600 COMBUSTIBLES, LUBRICANTES Y ADHITIVOS													
511 Combustibles	32,000	32,000	32,000	32,000	36,000	36,000	36,000	48,000	48,000	48,000	56,000	56,000	492,000
700 VESTUARIO, BLANCOS, PRENDAS DE PROTECCION Y A. DEPORTIVOS													
711 Vestuario y Uniformes	-	-	-	-	-	-	20,000	-	-	-	-	-	20,000
721 Prendas de Seguridad y Proteccion Personal	-	4,000	-	-	1,000	-	-	3,000	-	-	2,000	-	10,000
731 Articulos Deportivos	-	-	-	-	-	-	-	-	-	-	-	-	-
900 HERRAMIENTAS, REPARACIONES Y ACCESORIOS MENORES													
911 Herramientas menores	1,450	1,450	1,450	1,450	1,600	1,600	1,600	2,050	2,050	2,050	2,350	2,350	21,450
941 Ref. y Acc. Menores Eq Computo	36,350	1,450	1,450	1,450	4,300	1,600	1,600	8,350	2,050	2,050	6,550	2,350	69,550
Total Materiales y Suministros	140,900	110,000	103,000	103,000	115,100	111,400	131,400	145,900	136,600	136,600	159,600	153,400	1,546,900

000024

[Handwritten signatures and marks]

INSTITUTO DE JUSTICIA ALTERNATIVA
PRESUPUESTO DE EGRESOS 2015
MATERIALES Y SUMINISTROS

Materiales y Suministros General I/A

Descripción	MATERIALES Y SUMINISTROS												TOTAL	
	ENERO	FEBRERO	MARZO	ABRIL	MAYO	JUNIO	JULIO	AGOSTO	SEPTIEMBRE	OCTUBRE	NOVIEMBRE	DICIEMBRE		
2100 MATERIALES DE ADMON., EMISION DE DOCUMENTOS Y ARTICULOS OFICIALES														
2111 Materiales, Utiles y Eq. Menores de Oficina	15,000	15,000	12,000	12,000	12,000	12,000	12,000	12,000	12,000	12,000	12,000	12,000	12,000	150,000
2141 Mats. Utiles y Eq. Menores de Tec. De la inf.	25,000	25,000	25,000	25,000	25,000	25,000	25,000	25,000	25,000	25,000	25,000	25,000	25,000	300,000
2151 Material Impreso e Informacion Digital	1,000	1,000	1,000	1,000	1,000	1,000	1,000	1,000	1,000	1,000	1,000	1,000	1,000	12,000
2161 Material de Limpieza	6,000	6,000	6,000	6,000	6,000	6,000	6,000	6,000	6,000	6,000	6,000	6,000	6,000	72,000
2200 ALIMENTOS Y UTENSILIOS														
2211 Alimentacion para Servidores Publicos	8,000	8,000	8,000	8,000	8,000	8,000	8,000	8,000	8,000	8,000	8,000	8,000	8,000	96,000
2231 Utensilios para el Servicio de Alimentacion	1,500	1,500	1,500	1,500	1,500	1,500	1,500	1,500	1,500	1,500	1,500	1,500	1,500	18,000
2400 MATERIALES Y ARTICULOS DE CONSTRUCCION Y REPARACION														
2461 Material Electrico Y Electronico	1,500	1,500	1,500	1,500	1,500	1,500	1,500	1,500	1,500	1,500	1,500	1,500	1,500	18,000
2500 PRODUCTOS QUIMICOS, FARMACEUTICOS Y DE LABORATORIO														
2531 Medicinas y Productos Farmaceuticos	800	800	800	800	800	800	800	800	800	800	800	800	800	9,600
2600 COMBUSTIBLES, LUBRICANTES Y ADHITIVOS														
2611 Combustibles	20,000	20,000	20,000	20,000	20,000	20,000	20,000	20,000	20,000	20,000	20,000	20,000	20,000	240,000
2700 VESTUARIO, BLANCOS, PRENDAS DE PROTECCION Y A. DEPORTIVOS														
2711 Vestuario y Uniformes	-	-	-	-	-	-	-	-	-	-	-	-	-	20,000
2721 Prendas de Seguridad y Proteccion Personal	-	4,000	-	-	-	-	-	-	-	-	-	-	-	4,000
2731 Articulos Deportivos	-	-	-	-	-	-	-	-	-	-	-	-	-	-
2900 HERRAMIENTAS, REFACCIONES Y ACCESORIOS MENORES														
2911 Herramientas menores	1,000	1,000	1,000	1,000	1,000	1,000	1,000	1,000	1,000	1,000	1,000	1,000	1,000	12,000
2941 Ref. y Acc. Menores Eq Computo	33,850	1,000	1,000	1,000	1,000	1,000	1,000	1,000	1,000	1,000	1,000	1,000	1,000	44,850
Total Materiales y Suministros	113,650	84,800	77,800	77,800	77,800	77,800	97,800	77,800	77,800	77,800	77,800	77,800	77,800	996,450

000025

INSTITUTO DE JUSTICIA ALTERNATIVA
 PRESUPUESTO DE EGRESOS 2015
 MATERIALES Y SUMINISTROS

Materiales y Suministros por Centros Regionales





Descripción	ENERO	FEBRERO	MARZO	ABRIL	MAYO	JUNIO	JULIO	AGOSTO	SEPTIEMBRE	OCTUBRE	NOVIEMBRE	DICIEMBRE	TOTAL
2000 MATERIALES Y SUMINISTROS													
2100 MATERIALES DE ADMON., EMISION DE DOCUMENTOS Y ARTICULOS OFICIALES													
2111 Materiales, Utiles y Eq. Menores de Oficina	2,250	2,250	2,250	2,250	3,000	3,000	3,000	5,250	5,250	5,250	6,750	6,750	47,250
2141 Mats. Utiles y Eq. Menores de Tec. De la Inf.	3,600	3,600	3,600	3,600	4,800	4,800	4,800	8,400	8,400	8,400	10,800	10,800	75,600
2151 Material Impreso e Informacion Digital	-	-	-	-	-	-	-	-	-	-	-	-	-
2161 Material de Limpieza	1,950	1,950	1,950	1,950	2,600	2,600	2,600	4,550	4,550	4,550	5,850	5,850	40,950
2200 ALIMENTOS Y UTENSILIOS													
2211 Alimentacion para Servidores Publicos	3,000	3,000	3,000	3,000	4,000	4,000	4,000	7,000	7,000	7,000	9,000	9,000	63,000
2231 Utensilios para el Servicio de Alimentacion	750	750	750	750	1,000	1,000	1,000	1,750	1,750	1,750	2,250	2,250	15,750
2400 MATERIALES Y ARTICULOS DE CONSTRUCCION Y REPARACION													
2461 Material Electrico y Electronico	750	750	750	750	1,000	1,000	1,000	1,750	1,750	1,750	2,250	2,250	15,750
2500 PRODUCTOS QUIMICOS, FARMACEUTICOS Y DE LABORATORIO													
2531 Medicinas y Productos Farmaceuticos	-	-	-	-	-	-	-	-	-	-	-	-	-
2600 COMBUSTIBLES, LUBRICANTES Y ADHITIVOS													
2611 Combustibles	12,000	12,000	12,000	12,000	16,000	16,000	16,000	28,000	28,000	28,000	36,000	36,000	252,000
2700 VESTUARIO, BLANCOS, PRENDAS DE PROTECCION Y A. DEPORTIVOS													
2711 Vestuario y Uniformes	-	-	-	-	-	-	-	-	-	-	-	-	-
2721 Prendas de Seguridad y Proteccion Personal	-	-	-	-	1,000	-	-	3,000	-	-	2,000	-	6,000
2731 Articulos Deportivos	-	-	-	-	-	-	-	-	-	-	-	-	-
2900 HERRAMIENTAS, REFACCIONES Y ACCESORIOS MENORES													
2911 Herramientas menores	450	450	450	450	600	600	600	1,050	1,050	1,050	1,350	1,350	9,450
2941 Ref. y Acc. Menores Eq Computo	2,500	450	450	450	3,300	600	600	7,350	1,050	1,050	5,550	1,350	24,700
Total Materiales y Suministros	27,250	25,200	25,200	25,200	37,300	33,600	33,600	68,100	58,800	58,800	81,800	75,600	550,450
NUMERO DE CENTROS	3	3	3	3	4	4	4	7	7	7	9	9	

000028

INSTITUTO DE JUSTICIA ALTERNATIVA
 RESUMEN DE EGRESOS 2015
 MATERIALES Y SUMINISTROS

Materiales y Suministros por Centro Regional

Descripción	MENSUAL POR CENTRO	
	ANUAL	ANUAL
000 MATERIALES Y SUMINISTROS		
100 MATERIALES DE ADMON. EMISSION DE DOCUMENTOS Y ARTICULOS OFICIALES		
111 Materiales, Utiles y Eq. Menores de Oficina	750	
141 Mats. Utiles y Eq. Menores de Tec. De la Inf.	1,200	
151 Material Impreso e Informacion Digital	-	
161 Material de Limpieza	650	
200 ALIMENTOS Y UTENCILIOS		
211 Alimentacion para Servidores Publicos	1,000	
231 Utensilios para el Servicio de Alimentacion	250	
400 MATERIALES Y ARTICULOS DE CONSTRUCCION Y REPARACION		
461 Material Electrico y Electronico	250	
500 PRODUCTOS QUIMICOS, FARMACEUTICOS Y DE LABORATORIO		
531 Medicinas y Productos Farmaceuticos	-	
600 COMBUSTIBLES, LUBRICANTES Y ADHITIVOS		
611 Combustibles	4,000	
700 VESTUARIO, BLANCOS, PRENDAS DE PROTECCION Y A. DEPORTIVOS		
711 Vestuario y Uniformes	-	ANUAL
721 Prendas de Seguridad y Proteccion Personal	1,000	ANUAL
731 Articulos Deportivos	-	ANUAL
900 HERRAMIENTAS, REPARACIONES Y ACCESORIOS MENORES		
911 Herramientas menores	150	
941 Ref. y Acc. Menores Eq Computo	150	
Total Materiales y Suministros	9,400	

 000027



IJA

INSTITUTO DE JUSTICIA ALTERNATIVA DEL ESTADO DE JALISCO

GOBIERNO DE JALISCO
PODER JUDICIAL

CAPITULO 3000

SERVICIOS GENERALES



000028

[Handwritten scribbles]

[Handwritten signatures and scribbles]

INSTITUTO DE JUSTICIA ALTERNATIVA
 PRESUPUESTO DE EGRESOS 2015
 SERVICIOS GENERALES

Servicios Generales Concentrado 2015

Descripción	ENERO	FEBRERO	MARZO	ABRIL	MAYO	JUNIO	JULIO	AGOSTO	SEPTIEMBRE	OCTUBRE	NOVIEMBRE	DICIEMBRE	TOTAL
3000 SERVICIOS GENERALES													
3100 SERVICIOS BASICOS													
3111 Servicio de Energía Eléctrica	27,500	3,000	27,500	3,000	28,500	4,000	28,500	7,000	31,500	7,000	33,500	9,000	210,000
3121 Gas	300	300	300	300	300	300	300	300	300	300	300	300	3,600
3131 Servicio de Agua Potable	17,000	-	-	-	-	-	-	5,000	-	-	-	-	22,000
3141 Telefonía Tradicional	27,600	27,600	27,600	27,600	28,800	28,800	28,800	32,400	32,400	32,400	34,800	34,800	363,600
3151 Servicio de Telefonía Celular	1,000	1,000	1,000	1,000	1,000	1,000	1,000	1,000	1,000	1,000	1,000	1,000	12,000
3161 Servicios de Telecomunicaciones y Satelitales	700	700	700	700	700	700	700	700	700	700	700	700	8,400
3171 Serv. de Acc. de Internet, Redes y Proc. De Inf.	3,200	3,200	3,200	3,200	3,200	3,200	3,200	3,200	3,200	3,200	3,200	3,200	38,400
3181 Servicio Postal	1,000	20,500	1,000	1,000	1,500	1,500	1,500	3,000	3,000	3,000	4,000	4,000	45,000
3200 SERVICIOS DE ARRENDAMIENTO													
3221 Arrendamiento de Edificios	67,984	85,384	87,604	88,063	99,563	99,563	99,563	134,063	134,063	134,063	157,063	157,063	1,344,039
3231 Arrendamiento de Mobiliario y Equipo	17,000	17,000	17,000	17,000	17,500	17,500	17,500	19,000	19,000	19,000	20,000	20,000	217,500
3271 Arrendamiento de Activos Intangibles	37,735	37,735	10,000	10,000	10,000	10,000	10,000	10,000	10,000	10,000	10,000	10,000	175,470
3300 SERVICIOS PROFESIONALES													
3311 Servicios Legales, Contables y Auditoría	-	54,352	-	-	-	-	-	-	-	-	-	-	54,352
3341 Capacitación Institucional	20,000	20,000	20,000	20,000	20,000	20,000	20,000	20,000	20,000	20,000	20,000	20,000	200,000
3362 Impresiones de Papelería Oficial	49,000	49,000	49,000	49,000	57,000	57,000	57,000	81,000	81,000	81,000	97,000	97,000	804,000
3381 Servicio de Vigilancia	25,500	25,500	25,500	25,500	25,500	25,500	25,500	25,500	25,500	25,500	25,500	25,500	306,000
3400 SERVICIOS FINANCIEROS, BANCARIOS Y COMERCIALES													
3411 Servicios Financieros y Bancarios	1,500	1,500	1,500	1,500	1,500	1,500	1,500	1,500	1,500	1,500	1,500	1,500	18,000
3441 Seguro de responsabilidad del estado	-	100,000	-	-	-	-	-	-	-	-	-	-	100,000
3451 Seguro de Bienes Patrimoniales	3,200	26,000	-	-	14,500	-	-	43,500	11,500	58,000	48,000	-	204,700
3471 Fletes y Maniobras	500	500	500	500	8,500	500	500	24,500	500	500	16,500	500	54,000
3500 SERVICIOS DE INSTALACION, REPARACION, MANTENIMIENTO Y CONSERVACION													
3511 Cons. y mant. menor de inmuebles	28,000	28,000	28,000	28,000	228,000	29,000	29,000	629,000	32,000	32,000	432,000	34,000	1,557,000
3521 Inst. Rep., y Mant. De Mob. y Eq. Admon.	1,000	1,000	1,000	1,000	1,000	1,000	1,000	1,000	1,000	1,000	4,000	1,000	12,000
3531 Instalac. Rep. y Mant. De Eq. de Computo	88,949	500	500	500	11,636	500	500	33,908	500	500	22,772	500	146,125
3551 Rep. y Mant. De Equipo de Transporte	9,500	9,500	9,500	9,500	9,500	11,000	11,000	11,000	15,500	15,500	15,500	18,500	145,500
3591 Servicios de Jardinería y Fumigación	2,500	1,000	1,000	1,000	2,500	1,000	1,000	2,500	3,000	1,000	3,500	3,000	23,000
3600 SERVICIOS DE COMUNICACION SOCIAL Y PUBLICIDAD													
3611 Dif. por Radio, Television y Otros medios	-	-	-	-	-	-	-	-	95,000	-	-	-	95,000

000029

[Handwritten signatures and initials]

3700 SERVICIOS DE TRASLADOS Y VIATICOS													
3711 Pasajes Aereos	6,000	6,000	6,000	6,000	6,000	6,000	6,000	6,000	6,000	6,000	6,000	6,000	
3721 Pasajes Terrestres	1,900	1,900	1,900	1,900	2,200	2,200	2,200	2,200	3,100	3,100	3,100	3,700	
3751 Viaticos	60,500	60,500	60,500	60,500	64,000	64,000	64,000	74,500	74,500	74,500	81,500	81,500	
3800 SERVICIOS OFICIALES													
3821 Gastos de Orden Social	1,000	1,000	1,000	1,000	1,000	1,000	1,000	1,000	1,000	1,000	1,000	135,000	
3841 Exposiciones	-	20,000	20,000	20,000	20,000	20,000	20,000	-	-	-	-	-	
3851 Gastos de Representacion	8,000	3,500	3,500	3,500	3,500	3,500	3,500	3,500	3,500	3,500	3,500	120,000	
3900 OTROS SERVICIOS GENERALES													
3921 Impuestos y Derechos	1,000	1,000	1,000	1,000	1,000	1,000	1,000	1,000	1,000	1,000	1,000	12,000	
3993 Gastos Menores	1,750	1,750	1,750	1,750	2,000	2,000	2,000	3,500	3,500	3,500	4,500	32,500	
Total Servicios Generales	510,818	608,921	408,054	384,013	670,399	413,263	417,763	1,181,671	614,763	539,763	1,049,035	656,763	7,455,226

000030

[Handwritten signature]

[Large handwritten signature]

[Handwritten signature]

[Handwritten signature]

[Handwritten mark]

INSTITUTO DE JUSTICIA ALTERNATIVA
PRESUPUESTO DE EGRESOS 2015
SERVICIOS GENERALES

Servicios Generales General IJA 2015

3000 SERVICIOS GENERALES	Descripcion	Enero												TOTAL		
		ENERO	FEBRERO	MARZO	ABRIL	MAYO	JUNIO	JULIO	AGOSTO	SEPTIEMBRE	OCTUBRE	NOVIEMBRE	DICIEMBRE			
3100 SERVICIOS BASICOS																
3111	Servicio de Energia Electrica	24,500	-	24,500	-	24,500	-	24,500	-	24,500	-	24,500	-	24,500	-	147,000
3121	Gas	300	300	300	300	300	300	300	300	300	300	300	300	300	300	3,600
3131	Servicio de Agua Potable	17,000	-	-	-	-	-	-	-	-	-	-	-	-	-	22,000
3141	Telefonia Tradicional	24,000	24,000	24,000	24,000	24,000	24,000	24,000	24,000	24,000	24,000	24,000	24,000	24,000	24,000	288,000
3151	Servicio de Telefonía Celular	1,000	1,000	1,000	1,000	1,000	1,000	1,000	1,000	1,000	1,000	1,000	1,000	1,000	1,000	12,000
3161	Servicios de Telecomunicaciones y Satelitales	700	700	700	700	700	700	700	700	700	700	700	700	700	700	8,400
3171	Serv. de Acc. de Internet, Redes y Proc. De Inf.	3,200	3,200	3,200	3,200	3,200	3,200	3,200	3,200	3,200	3,200	3,200	3,200	3,200	3,200	38,400
3181	Servicio Postal	1,000	1,000	1,000	1,000	1,000	1,000	1,000	1,000	1,000	1,000	1,000	1,000	1,000	1,000	12,000
3200 SERVICIOS DE ARRENDAMIENTO																
3221	Arrendamiento de Edificios	56,500	73,900	76,120	76,120	76,120	76,120	76,120	76,120	76,120	76,120	76,120	76,120	76,120	76,120	891,600
3231	Arrendamiento de Mobiliario y Equipo	15,500	15,500	15,500	15,500	15,500	15,500	15,500	15,500	15,500	15,500	15,500	15,500	15,500	15,500	186,000
3271	Arrendamiento de Activos Intangibles	37,735	37,735	10,000	10,000	10,000	10,000	10,000	10,000	10,000	10,000	10,000	10,000	10,000	10,000	175,470
3300 SERVICIOS PROFESIONALES																
3311	Servicios Legales, Contables y Auditoria	-	54,352	-	-	-	-	-	-	-	-	-	-	-	-	54,352
3341	Capacitacion Institucional	20,000	20,000	20,000	20,000	20,000	20,000	20,000	20,000	20,000	20,000	20,000	20,000	20,000	20,000	200,000
3362	Impresiones de Papeleria Oficial	25,000	25,000	25,000	25,000	25,000	25,000	25,000	25,000	25,000	25,000	25,000	25,000	25,000	25,000	300,000
3381	Servicio de Vigilancia	25,500	25,500	25,500	25,500	25,500	25,500	25,500	25,500	25,500	25,500	25,500	25,500	25,500	25,500	306,000
3400 SERVICIOS FINANCIEROS, BANCARIOS Y COMERCIALES																
3411	Servicios Financieros y Bancarios	1,500	1,500	1,500	1,500	1,500	1,500	1,500	1,500	1,500	1,500	1,500	1,500	1,500	1,500	18,000
3441	Seguro de responsabilidad del estado	-	100,000	-	-	-	-	-	-	-	-	-	-	-	-	100,000
3451	Seguro de Bienes Patrimoniales	3,200	26,000	-	-	-	-	-	-	-	-	-	-	-	-	74,200
3471	Fletes y Maniobras	500	500	500	500	500	500	500	500	500	500	500	500	500	500	6,000
3500 SERVICIOS DE INSTALACION, REPARACION, MANTENIMIENTO Y CONSERVACION																
3511	Cons. y mant. menor de inmuebles	25,000	25,000	25,000	25,000	25,000	25,000	25,000	25,000	25,000	25,000	25,000	25,000	25,000	25,000	300,000
3521	Inst. Rep. y Mant. De Mob. y Eq. Admon.	1,000	1,000	1,000	1,000	1,000	1,000	1,000	1,000	1,000	1,000	1,000	1,000	1,000	1,000	12,000
3531	Instalac. Rep. y Mant. De Eq. de Computo	88,949	500	500	500	500	500	500	500	500	500	500	500	500	500	94,449
3551	Rep. y Mant. De Equipo de Transporte	5,000	5,000	5,000	5,000	5,000	5,000	5,000	5,000	5,000	5,000	5,000	5,000	5,000	5,000	60,000
3591	Servicios de Jardineria y Fumigacion	1,000	1,000	1,000	1,000	1,000	1,000	1,000	1,000	1,000	1,000	1,000	1,000	1,000	1,000	12,000
3600 SERVICIOS DE COMUNICACION SOCIAL Y PUBLICIDAD																
3611	Dif. por Radio, Television y Otros medios	-	-	-	-	-	-	-	-	-	-	-	-	-	-	95,000
																95,000

000031

[Handwritten signatures and initials are present over the bottom portion of the table, including a large signature in the bottom right corner.]

3700 SERVICIOS DE TRASLADOS Y VIATICOS													
3711 Pasajes Aereos	6,000	6,000	6,000	6,000	6,000	6,000	6,000	6,000	6,000	6,000	6,000	72,000	
3721 Pasajes Terrestres	1,000	1,000	1,000	1,000	1,000	1,000	1,000	1,000	1,000	1,000	1,000	12,000	
3751 Viaticos	50,000	50,000	50,000	50,000	50,000	50,000	50,000	50,000	50,000	50,000	50,000	600,000	
3800 SERVICIOS OFICIALES													
3821 Gastos de Orden Social	1,000	1,000	1,000	1,000	1,000	1,000	1,000	1,000	1,000	1,000	1,000	101,000	
3841 Exposiciones	-	20,000	20,000	20,000	20,000	20,000	20,000	20,000	20,000	20,000	20,000	120,000	
3851 Gastos de Representacion	8,000	3,500	3,500	3,500	3,500	3,500	3,500	3,500	3,500	3,500	3,500	46,500	
3900 OTROS SERVICIOS GENERALES													
3921 Impuestos y Derechos	1,000	1,000	1,000	1,000	1,000	1,000	1,000	1,000	1,000	1,000	1,000	12,000	
3993 Gastos Menores	1,000	1,000	1,000	1,000	1,000	1,000	1,000	1,000	1,000	1,000	1,000	12,000	
Total-Servicios Generales	446,084	526,187	344,820	320,320	344,820	320,320	324,820	305,320	431,320	314,820	343,820	369,320	4,391,970

000032

[Handwritten signatures and scribbles over the table data]

[Handwritten signature]

[Handwritten signature]

[Handwritten mark]

INSTITUTO DE JUSTICIA ALTERNATIVA
 PRESUPUESTO DE EGRESOS 2015
 SERVICIOS GENERALES

Servicios Generales por Centro Regional 2015

Descripcion	ENERO	FEBRERO	MARZO	ABRIL	MAYO	JUNIO	JULIO	AGOSTO	SEPTIEMBRE	OCTUBRE	NOVIEMBRE	DICIEMBRE	TOTAL
3000 SERVICIOS GENERALES													
3100 SERVICIOS BASICOS													
3111 Servicio de Energia Electrica	3,000	3,000	3,000	3,000	4,000	4,000	4,000	7,000	7,000	7,000	9,000	9,000	63,000
3121 Gas	-	-	-	-	-	-	-	-	-	-	-	-	-
3131 Servicio de Agua Potable	-	-	-	-	-	-	-	-	-	-	-	-	-
3141 Telefonía Tradicional	3,600	3,600	3,600	3,600	4,800	4,800	4,800	8,400	8,400	8,400	10,800	10,800	75,600
3151 Telefonía Celular	-	-	-	-	-	-	-	-	-	-	-	-	-
3171 Serv. de Acc. de Internet, Redes y Proc. De Inf.	-	-	-	-	-	-	-	-	-	-	-	-	-
3181 Servicio Postal	1,500	1,500	1,500	1,500	2,000	2,000	2,000	3,500	3,500	3,500	4,500	4,500	31,500
3200 SERVICIOS DE ARRENDAMIENTO													
3221 Arrendamiento de Edificios	11,484	11,484	11,484	11,943	23,443	23,443	23,443	57,943	57,943	57,943	80,943	80,943	452,439
3231 Arrendamiento de Mobiliario y Equipo	-	19,500	-	-	500	500	500	2,000	2,000	2,000	3,000	3,000	33,000
3271 Arrendamiento de Activos Intangibles	-	-	-	-	-	-	-	-	-	-	-	-	-
3300 SERVICIOS PROFESIONALES													
3311 Servicios Legales, Contables y Auditoría	-	-	-	-	-	-	-	-	-	-	-	-	-
3341 Capacitación Institucional	-	-	-	-	-	-	-	-	-	-	-	-	-
3362 Impresiones de Papelería Oficial	24,000	24,000	24,000	24,000	32,000	32,000	32,000	56,000	56,000	56,000	72,000	72,000	504,000
3381 Servicio de Vigilancia	-	-	-	-	-	-	-	-	-	-	-	-	-
3400 SERVICIOS FINANCIEROS, BANCARIOS Y COMERCIALES													
3411 Servicios Financieros y Bancarios	-	-	-	-	-	-	-	-	-	-	-	-	-
3441 Seguro de responsabilidad del estado	-	-	-	-	14,500	-	-	43,500	-	43,500	29,000	-	130,500
3451 Seguro de Bienes Patrimoniales	-	-	-	-	8,000	-	-	24,000	-	-	16,000	-	48,000
3471 Fletes y Maniobras	-	-	-	-	-	-	-	-	-	-	-	-	-
3500 SERVICIOS DE INSTALACION, REPARACION, MANTENIMIENTO Y CONSERVACION													
3511 Cons. y mant. menor de Inmuebles	3,000	3,000	3,000	3,000	203,000	4,000	4,000	604,000	7,000	7,000	407,000	9,000	1,257,000
3521 Inst. Rep., y Mant. De Mob. y Eq. Admon.	-	-	-	-	11,136	-	-	33,408	-	-	22,272	-	66,816
3531 Instalac. Rep. y Mant. De Eq. de Computo	4,500	4,500	4,500	4,500	4,500	6,000	6,000	6,000	10,500	10,500	10,500	13,500	85,500
3551 Rep. y Mant. De Equipo de Transporte	1,500	-	-	-	1,500	-	-	1,500	2,000	-	2,500	2,000	11,000
3591 Servicios de Jardinería y Fumigación	-	-	-	-	-	-	-	-	-	-	-	-	-
3600 SERVICIOS DE COMUNICACIÓN SOCIAL Y PUBLICIDAD													
3611 Dif. por Radio, Television y Otros medios	-	-	-	-	-	-	-	-	-	-	-	-	-
3700 SERVICIOS DE TRASLADOS Y VIATICOS													

000033

[Handwritten signatures and marks are present at the bottom of the page, including a large signature on the right and several smaller ones on the left.]

INSTITUTO DE JUSTICIA ALTERNATIVA
 PRESUPUESTO DE EGRESOS 2015
 SERVICIOS GENERALES

Servicios Generales Centros Regionales 2015




Descripcion	ENERO	FEBRERO	MARZO	ABRIL	MAYO	JUNIO	JULIO	AGOSTO	SEPTIEMBRE	OCTUBRE	NOVIEMBRE	DICIEMBRE	TOTAL
3000 SERVICIOS GENERALES													
3100 SERVICIOS BASICOS													
3111 Servicio de Energia Electrica	3,000	3,000	3,000	3,000	4,000	4,000	4,000	7,000	7,000	7,000	9,000	9,000	63,000
Lagos de Moreno	1,000	1,000	1,000	1,000	1,000	1,000	1,000	1,000	1,000	1,000	1,000	1,000	1,000
Puerto Vallarta	1,000	1,000	1,000	1,000	1,000	1,000	1,000	1,000	1,000	1,000	1,000	1,000	1,000
Zapotlan el Grande	1,000	1,000	1,000	1,000	1,000	1,000	1,000	1,000	1,000	1,000	1,000	1,000	1,000
Tepattlan	-	-	-	-	1,000	1,000	1,000	1,000	1,000	1,000	1,000	1,000	1,000
Autlan	-	-	-	-	-	-	-	1,000	1,000	1,000	1,000	1,000	1,000
Ameca	-	-	-	-	-	-	-	1,000	1,000	1,000	1,000	1,000	1,000
Tequila	-	-	-	-	-	-	-	1,000	1,000	1,000	1,000	1,000	1,000
Ocotlan	-	-	-	-	-	-	-	-	-	-	1,000	1,000	1,000
Chapala	-	-	-	-	-	-	-	-	-	-	-	-	1,000
3141 Telefonía Tradicional	3,600	3,600	3,600	3,600	4,800	4,800	4,800	8,400	8,400	8,400	10,800	10,800	75,600
Lagos de Moreno	1,200	1,200	1,200	1,200	1,200	1,200	1,200	1,200	1,200	1,200	1,200	1,200	1,200
Puerto Vallarta	1,200	1,200	1,200	1,200	1,200	1,200	1,200	1,200	1,200	1,200	1,200	1,200	1,200
Zapotlan el Grande	1,200	1,200	1,200	1,200	1,200	1,200	1,200	1,200	1,200	1,200	1,200	1,200	1,200
Tepattlan	-	-	-	-	1,200	1,200	1,200	1,200	1,200	1,200	1,200	1,200	1,200
Autlan	-	-	-	-	-	-	-	1,200	1,200	1,200	1,200	1,200	1,200
Ameca	-	-	-	-	-	-	-	1,200	1,200	1,200	1,200	1,200	1,200
Tequila	-	-	-	-	-	-	-	1,200	1,200	1,200	1,200	1,200	1,200
Ocotlan	-	-	-	-	-	-	-	-	-	-	1,200	1,200	1,200
Chapala	-	-	-	-	-	-	-	-	-	-	-	-	1,200
3181 Servicio Postal	1,500	1,500	1,500	1,500	2,000	2,000	2,000	3,500	3,500	3,500	4,500	4,500	31,500
Lagos de Moreno	500	500	500	500	500	500	500	500	500	500	500	500	500
Puerto Vallarta	500	500	500	500	500	500	500	500	500	500	500	500	500
Zapotlan el Grande	500	500	500	500	500	500	500	500	500	500	500	500	500
Tepattlan	-	-	-	-	500	500	500	500	500	500	800	500	500
Autlan	-	-	-	-	-	-	-	500	500	500	500	500	500
Ameca	-	-	-	-	-	-	-	500	500	500	500	500	500
Tequila	-	-	-	-	-	-	-	500	500	500	500	500	500
Ocotlan	-	-	-	-	-	-	-	-	-	-	500	500	500
Chapala	-	-	-	-	-	-	-	-	-	-	-	-	500

000035

[Handwritten signatures and scribbles]

3200 SERVICIOS DE ARRENDAMIENTO															
3221 Arrendamiento de Edificios															
Lagos de Moreno	11,484	11,484	11,484	11,943	23,443	23,443	23,443	23,443	57,943	57,943	57,943	57,943	80,943	80,943	452,439
Puerto Vallarta	-	-	-	-	-	-	-	-	-	-	-	-	-	-	-
Zapotlan el Grande	11,484	11,484	11,484	11,943	11,943	11,943	11,943	11,943	11,943	11,943	11,943	11,943	11,943	11,943	-
Tepactlan	-	-	-	-	11,500	11,500	11,500	11,500	11,500	11,500	11,500	11,500	11,500	11,500	-
Autlan	-	-	-	-	-	-	-	-	11,500	11,500	11,500	11,500	11,500	11,500	-
Ameca	-	-	-	-	-	-	-	-	11,500	11,500	11,500	11,500	11,500	11,500	-
Tequila	-	-	-	-	-	-	-	-	11,500	11,500	11,500	11,500	11,500	11,500	-
Ocotlan	-	-	-	-	-	-	-	-	-	-	-	-	-	-	-
Chapala	-	-	-	-	-	-	-	-	-	-	-	-	-	-	-
3231 Arrendamiento de Mobiliario y Equipo		19,500			500	500	500	500	2,000	2,000	2,000	2,000	3,000	3,000	33,000
Lagos de Moreno	-	6,500	-	-	-	-	-	-	-	-	-	-	-	-	-
Puerto Vallarta	-	6,500	-	-	-	-	-	-	-	-	-	-	-	-	-
Zapotlan el Grande	-	6,500	-	-	-	-	-	-	-	-	-	-	-	-	-
Tepactlan	-	-	-	-	500	500	500	500	500	500	500	500	500	500	-
Autlan	-	-	-	-	-	-	-	-	500	500	500	500	500	500	-
Ameca	-	-	-	-	-	-	-	-	500	500	500	500	500	500	-
Tequila	-	-	-	-	-	-	-	-	500	500	500	500	500	500	-
Ocotlan	-	-	-	-	-	-	-	-	-	-	-	-	-	-	-
Chapala	-	-	-	-	-	-	-	-	-	-	-	-	-	-	-
3300 SERVICIOS PROFESIONALES															
3362 Impresiones de Papeleria Oficial	24,000	24,000	24,000	24,000	24,000	24,000	24,000	24,000	32,000	32,000	32,000	32,000	32,000	32,000	504,000
Lagos de Moreno	8,000	8,000	8,000	8,000	8,000	8,000	8,000	8,000	8,000	8,000	8,000	8,000	8,000	8,000	-
Puerto Vallarta	8,000	8,000	8,000	8,000	8,000	8,000	8,000	8,000	8,000	8,000	8,000	8,000	8,000	8,000	-
Zapotlan el Grande	8,000	8,000	8,000	8,000	8,000	8,000	8,000	8,000	8,000	8,000	8,000	8,000	8,000	8,000	-
Tepactlan	-	-	-	-	8,000	8,000	8,000	8,000	8,000	8,000	8,000	8,000	8,000	8,000	-
Autlan	-	-	-	-	-	-	-	-	8,000	8,000	8,000	8,000	8,000	8,000	-
Ameca	-	-	-	-	-	-	-	-	8,000	8,000	8,000	8,000	8,000	8,000	-
Tequila	-	-	-	-	-	-	-	-	8,000	8,000	8,000	8,000	8,000	8,000	-
Ocotlan	-	-	-	-	-	-	-	-	8,000	8,000	8,000	8,000	8,000	8,000	-
Chapala	-	-	-	-	-	-	-	-	8,000	8,000	8,000	8,000	8,000	8,000	-

000036

3751 Viajeros	10,500	10,500	10,500	10,500	14,000	14,000	14,000	24,500	24,500	24,500	31,500	31,500	220,500
Lagos de Moreno	3,500	3,500	3,500	3,500	3,500	3,500	3,500	3,500	3,500	3,500	3,500	3,500	
Puerto Vallarta	3,500	3,500	3,500	3,500	3,500	3,500	3,500	3,500	3,500	3,500	3,500	3,500	
Zapotlan el Grande	3,500	3,500	3,500	3,500	3,500	3,500	3,500	3,500	3,500	3,500	3,500	3,500	
Tepattlan	-	-	-	-	3,500	3,500	3,500	3,500	3,500	3,500	3,500	3,500	
Autlan	-	-	-	-	-	-	-	3,500	3,500	3,500	3,500	3,500	
Ameca	-	-	-	-	-	-	-	3,500	3,500	3,500	3,500	3,500	
Tequila	-	-	-	-	-	-	-	3,500	3,500	3,500	3,500	3,500	
Ocotlan	-	-	-	-	-	-	-	-	3,500	3,500	3,500	3,500	
Chapala	-	-	-	-	-	-	-	-	-	-	3,500	3,500	
3800 SERVICIOS OFICIALES													
3821 Gastos de Orden Social													
Lagos de Moreno	-	-	-	-	-	-	-	-	-	-	-	-	45,000
Puerto Vallarta	-	-	-	-	-	-	-	-	-	-	-	-	5,000
Zapotlan el Grande	-	-	-	-	-	-	-	-	-	-	-	-	5,000
Tepattlan	-	-	-	-	-	-	-	-	-	-	-	-	5,000
Autlan	-	-	-	-	-	-	-	-	-	-	-	-	5,000
Ameca	-	-	-	-	-	-	-	-	-	-	-	-	5,000
Tequila	-	-	-	-	-	-	-	-	-	-	-	-	5,000
Ocotlan	-	-	-	-	-	-	-	-	-	-	-	-	5,000
Chapala	-	-	-	-	-	-	-	-	-	-	-	-	5,000

3900 OTROS SERVICIOS GENERALES													
3994 Gastos Menores	750	750	750	750	1,000	1,000	1,000	2,500	2,500	2,500	3,500	3,500	20,500
Lagos de Moreno	250	250	250	250	250	250	250	250	250	250	250	250	
Puerto Vallarta	250	250	250	250	250	250	250	250	250	250	250	250	
Zapotlan el Grande	250	250	250	250	250	250	250	250	250	250	250	250	
Tepattlan	-	-	-	-	250	250	250	250	250	250	250	250	
Autlan	-	-	-	-	-	-	-	500	500	500	500	500	
Ameca	-	-	-	-	-	-	-	500	500	500	500	500	
Tequila	-	-	-	-	-	-	-	500	500	500	500	500	
Ocotlan	-	-	-	-	-	-	-	500	500	500	500	500	
Chapala	-	-	-	-	-	-	-	-	-	-	500	500	
Total Servicios Generales	128,718	164,718	125,718	126,636	650,158	184,886	184,886	1,750,202	364,386	447,386	1,406,930	571,386	3,063,255

000089

[Handwritten signatures and scribbles]



GOBIERNO DE JALISCO
PODER JUDICIAL
INSTITUTO DE JUSTICIA ALTERNATIVA DEL ESTADO DE JALISCO

CAPITULO 5000

BIENES MUEBLES, INMUEBLES E INTANGIBLES



000040

[Handwritten signatures and scribbles]

INSTITUTO DE JUSTICIA ALTERNATIVA
 PRESUPUESTO DE EGRESOS 2015
 BIENES MUEBLES, INMUEBLES E INTANGIBLES

Bienes Muebles, Inmueble e Intangibles

Descripcion	ENERO	FEBRERO	MARZO	ABRIL	MAYO	JUNIO	JULIO	AGOSTO	SEPTIEMBRE	OCTUBRE	NOVIEMBRE	DICIEMBRE	TOTAL
5000 BIENES MUEBLES, INMUEBLES E INTANGIBLES													
5100 MOBILIARIO Y EQUIPO DE ADMINISTRACION													
5111 Muebles de Oficina y Estanteria	-	25,000	-	-	110,100	-	-	330,300	-	-	220,200	-	685,600
5121 Muebles Excepto de Oficina y Est.	-	-	-	-	3,500	-	-	10,500	-	-	7,000	-	21,000
5151 Eq. de Computo y Tec. de la Inform.	-	290,586	-	-	199,650	-	-	598,950	-	-	399,300	-	1,488,486
5191 Otros Mobiliarios y Eq. De Admon.	-	9,000	-	-	12,500	-	-	37,500	-	-	25,000	-	84,000
5200 MOBILIARIO Y EQUIPO EDUCACIONAL Y RECREATIVO													
5211 Equipos y Aparatos Audiovisuales	-	-	-	-	11,600	-	-	34,800	-	-	23,200	-	69,600
5400 VEHICULOS Y EQUIPO DE TRANSPORTE													
5411 Vehiculos y Equipo Terrestre	-	-	-	-	330,000	-	-	990,000	-	-	660,000	-	1,980,000
5600 MAQUINARIA, OTROS EQUIPOS Y HERRAMIENTAS													
5641 Sistemas de A/A, Calefacion y Refrig.	-	-	-	-	56,000	-	-	168,000	-	-	112,000	-	336,000
5651 Equipos de Comunicacion y Telecom.	-	-	-	-	18,560	-	-	55,680	-	-	37,120	-	111,360
5900 ACTIVOS INTANGIBLES													
5911 Software	-	681,386	-	-	41,376	-	-	124,128	-	-	82,752	-	929,642
Total Bienes e Inmuebles	-	1,005,972	-	-	783,286	-	-	2,349,858	-	-	1,566,572	-	5,705,688

000041