



Libro de Balances
Instituto de Justicia Alternativa del Estado de Jalisco
Estado de Actividades
Del 01/01/2024 Al 30/04/2024
(Cifras en Pesos)

Fecha y hora de impresión: 13/08/2024 11:40

Concepto	2024	2023
INGRESOS Y OTROS BENEFICIOS		
Ingresos de Gestión	0.00	0.00
Impuestos	0.00	0.00
Cuotas y Aportaciones de Seguridad Social	0.00	0.00
Contribuciones de Mejoras	0.00	0.00
Derechos	0.00	0.00
Productos	0.00	0.00
Aprovechamientos	0.00	0.00
Ingresos por Venta de Bienes y Prestación de Servicios	0.00	0.00
Participaciones, Aportaciones, Convenios, Incentivos Derivados de la Colaboración Fiscal, Fondos Distintos de Aportaciones, Transferencias, Asignaciones, Subsidios y Subvenciones, y Pensiones y Jubilaciones	42,887,468.00	112,440,900.00
Participaciones, Aportaciones, Convenios, Incentivos Derivados de la Colaboración Fiscal y Fondos Distintos de Aportaciones	0.00	0.00
Transferencias, Asignaciones, Subsidios y Subvenciones, y Pensiones y Jubilaciones	42,887,468.00	112,440,900.00
Otros Ingresos y Beneficios	116,330.59	504,033.75
Ingresos Financieros	116,330.59	504,033.75
Incremento por Variación de Inventarios	0.00	0.00
Disminución del Exceso de Estimaciones por Pérdida o Deterioro u Obsolescencia	0.00	0.00
Disminución del Exceso de Provisiones	0.00	0.00
Otros Ingresos y Beneficios Varios	0.00	0.00
Total de Ingresos y Otros Beneficios	43,003,798.59	112,944,933.75
GASTOS Y OTRAS PÉRDIDAS		
Gastos de Funcionamiento	35,189,052.59	112,908,155.23
Servicios Personales	31,448,736.47	100,907,230.57
Materiales y Suministros	893,111.95	2,412,764.07
Servicios Generales	2,847,204.17	9,588,160.59
Transferencias, Asignaciones, Subsidios y Otras Ayudas	0.00	64,774.98
Transferencias Internas y Asignaciones al Sector Público	0.00	0.00
Transferencias al Resto del Sector Público	0.00	0.00
Subsidios y Subvenciones	0.00	0.00
Ayudas Sociales	0.00	64,774.98
Pensiones y Jubilaciones	0.00	0.00
Transferencias a Fideicomisos, Mandatos y Contratos Análogos	0.00	0.00
Transferencias a la Seguridad Social	0.00	0.00
Donativos	0.00	0.00
Transferencias al Exterior	0.00	0.00
Participaciones y Aportaciones	0.00	0.00
Participaciones	0.00	0.00
Aportaciones	0.00	0.00
Convenios	0.00	0.00
Intereses, Comisiones y Otros Gastos de la Deuda Pública	0.00	0.00
Intereses de la Deuda Pública	0.00	0.00
Comisiones de la Deuda Pública	0.00	0.00
Gastos de la Deuda Pública	0.00	0.00
Costo por Coberturas	0.00	0.00
Apoyos Financieros	0.00	0.00
Otros Gastos y Pérdidas Extraordinarias	0.00	0.00
Estimaciones, Depreciaciones, Deterioros, Obsolescencia y Amortizaciones	0.00	0.00
Provisiones	0.00	0.00
Disminución de Inventarios	0.00	0.00
Otros Gastos	0.00	0.00
Inversión Pública	0.00	0.00
Inversión Pública no Capitalizable	0.00	0.00
Total de Gastos y Otras Pérdidas	35,189,052.59	112,972,930.21
Resultados del Ejercicio (Ahorro / Desahorro)	7,814,746.00	-27,996.46

"Bajo protesta de decir verdad declaramos que los Estados Financieros y sus notas, son razonablemente correctos y son responsabilidad del emisor"

DR. SAUL JOAQUIN FIGUEROA LOPEZ
DIRECTOR DE ADMINISTRACION Y PLANEACION DEL INSTITUTO DE JUSTICIA ALTERNATIVA DEL ESTADO DE JALISCO

LCP MANUEL ALEJANDRO CALDERON GAETA
JEFE DE PROGRAMACION, PRESUPUESTACION, CONTROL Y CONTABILIDAD DEL INSTITUTO DE JUSTICIA ALTERNATIVA



Libro de Balances
Instituto de Justicia Alternativa del Estado de Jalisco
Estado de Situación Financiera
Al 30/04/2024
(Cifras en Pesos)

Fecha y hora de impresión: 13/08/2024 11:41

Concepto	2024	2023	Concepto	2024	2023
ACTIVO			PASIVO		
Activo Circulante			Pasivo Circulante		
Efectivo y Equivalentes	12,050,489.09	6,886,471.34	Cuentas por Pagar a Corto Plazo	1,391,689.44	3,621,141.03
Derechos a Recibir Efectivo o Equivalentes	1,573,902.23	1,552,602.63	Documentos por Pagar a Corto Plazo	0.00	0.00
Derechos a Recibir Bienes o Servicios	130,000.00	130,000.00	Porción a Corto Plazo de la Deuda Pública a Largo Plazo	0.00	0.00
Inventarios	0.00	0.00	Títulos y Valores a Corto Plazo	0.00	0.00
Almacenes	0.00	0.00	Pasivos Diferidos a Corto Plazo	0.00	0.00
Estimación por Pérdida o Deterioro de Activos Circulantes	0.00	0.00	Fondos y Bienes de Terceros en Garantía y/o Administración a Corto Plazo	0.00	0.00
Otros Activos Circulantes	495,984.50	455,984.50	Total de Pasivos Circulantes	1,391,689.44	3,621,141.03
Total de Activos Circulantes	14,250,375.82	9,025,058.47	Pasivo No Circulante		
Activo No Circulante			Cuentas por Pagar a Largo Plazo	0.00	0.00
Inversiones Financieras a Largo Plazo	0.00	0.00	Documentos por Pagar a Largo Plazo	0.00	0.00
Derechos a Recibir Efectivo o Equivalentes a Largo Plazo	0.00	0.00	Deuda Pública a Largo Plazo	0.00	0.00
Bienes Inmuebles, Infraestructura y Construcciones en Proceso	0.00	0.00	Pasivos Diferidos a Largo Plazo	0.00	0.00
Bienes Muebles	21,825,241.03	21,648,969.69	Fondos y Bienes de Terceros en Garantía y/o Administración a Largo Plazo	0.00	0.00
Activos Intangibles	4,653,397.18	4,469,691.46	Total de Pasivos No Circulantes	0.00	0.00
Depreciación, Deterioro y Amortización Acumulada de Bienes	-9,305,163.29	-9,305,163.29	Total del Pasivo	1,391,689.44	3,621,141.03
Activos Diferidos	125.10	125.10	HACIENDA PÚBLICA/PATRIMONIO		
Estimación por Pérdida o Deterioro de Activos no Circulantes	0.00	0.00	Hacienda Pública/Patrimonio Contribuido	0.00	0.00
Otros Activos no Circulantes	0.00	0.00	Aportaciones	0.00	0.00
Total de Activos No Circulantes	17,173,600.02	16,813,622.96	Donaciones de Capital	0.00	0.00
Total del Activo	31,423,975.84	25,838,681.43	Actualización de la Hacienda Pública/Patrimonio	0.00	0.00
			Hacienda Pública/Patrimonio Generado	30,032,286.40	22,217,540.40
			Resultados del Ejercicio (Ahorro/Desahorro)	7,814,746.00	-27,996.46
			Resultados de Ejercicios Anteriores	22,248,308.40	22,276,304.86
			Revalúos	0.00	0.00
			Reservas	0.00	0.00
			Rectificaciones de Resultados de Ejercicios Anteriores	-30,768.00	-30,768.00
			Exceso o Insuficiencia en la Actualización de la Hacienda Pública/Patrimonio	0.00	0.00
			Resultado por Posición Monetaria	0.00	0.00
			Resultado por Tenencia de Activos no Monetarios	0.00	0.00
			Total Hacienda Pública / Patrimonio	30,032,286.40	22,217,540.40
			Total del Pasivo y Hacienda Pública / Patrimonio	31,423,975.84	25,838,681.43

"Bajo protesta de decir verdad declaramos que los Estados Financieros y sus notas, son razonablemente correctos y son responsabilidad del emisor"

DR. SAÚL JOAQUÍN FIGUEROA LÓPEZ
DIRECTOR DE ADMINISTRACIÓN Y PLANEACIÓN DEL INSTITUTO DE JUSTICIA ALTERNATIVA DEL ESTADO DE JALISCO

LCP MANUEL ALEJANDRO CALDERÓN GAETA
JEFE DE PROGRAMACIÓN, PRESUPUESTACIÓN, CONTROL Y CONTABILIDAD DEL INSTITUTO DE JUSTICIA ALTERNATIVA



Concepto	Origen	Aplicación
ACTIVO	0.00	5,585,294.41
Activo Circulante	0.00	5,225,317.35
Efectivo y Equivalentes	0.00	5,164,017.75
Derechos a Recibir Efectivo o Equivalentes	0.00	21,299.60
Derechos a Recibir Bienes o Servicios	0.00	0.00
Inventarios	0.00	0.00
Almacenes	0.00	0.00
Estimacion por Pérdida o Deterioro de Activos Circulantes	0.00	0.00
Otros Activos Circulantes	0.00	40,000.00
Activo No Circulante	0.00	359,977.06
Inversiones Financieras a Largo Plazo	0.00	0.00
Derechos a Recibir Efectivo o Equivalentes a Largo Plazo	0.00	0.00
Bienes Inmuebles, Infraestructura y Construcciones en Proceso	0.00	0.00
Bienes Muebles	0.00	176,271.34
Activos Intangibles	0.00	183,705.72
Depreciación, Deterioro y Amortización Acumulada de Bienes	0.00	0.00
Activos Diferidos	0.00	0.00
Estimación por Pérdida o Deterioro de Activos no Circulantes	0.00	0.00
Otros Activos no Circulantes	0.00	0.00
PASIVO	0.00	2,229,451.59
Pasivo Circulante	0.00	2,229,451.59
Cuentas por Pagar a Corto Plazo	0.00	2,229,451.59
Documentos por Pagar a Corto Plazo	0.00	0.00
Porción a Corto Plazo de la Deuda Pública a Largo Plazo	0.00	0.00
Titulos y Valores a Corto Plazo	0.00	0.00
Pasivos Diferidos a Corto Plazo	0.00	0.00
Fondos y Bienes de Terceros en Garantía y/o Administración a Corto Plazo	0.00	0.00
Provisiones a Corto Plazo	0.00	0.00
Otros Pasivos a Corto Plazo	0.00	0.00
Pasivo No Circulante	0.00	0.00
Cuentas por Pagar a Largo Plazo	0.00	0.00
Documentos por Pagar a Largo Plazo	0.00	0.00
Deuda Pública a Largo Plazo	0.00	0.00
Pasivos Diferidos a Largo Plazo	0.00	0.00
Fondos y Bienes de Terceros en Garantía y/o Administración a Largo Plazo	0.00	0.00
Provisiones a Largo Plazo	0.00	0.00
HACIENDA PÚBLICA / PATRIMONIO	7,842,742.46	27,996.46
Hacienda Pública / Patrimonio Contribuido	0.00	0.00
Aportaciones	0.00	0.00
Donaciones de Capital	0.00	0.00
Actualización de la Hacienda Pública/Patrimonio	0.00	0.00
Hacienda Pública / Patrimonio Generado	7,842,742.46	27,996.46
Resultados del Ejercicio (Ahorro/Desahorro)	7,842,742.46	0.00
Resultados de Ejercicios Anteriores	0.00	27,996.46
Revalúos	0.00	0.00
Reservas	0.00	0.00
Rectificaciones de Resultados de Ejercicios Anteriores	0.00	0.00
Exceso o Insuficiencia en la Actualización de la Hacienda Pública / Patrimonio	0.00	0.00
Resultado por Posición Monetaria	0.00	0.00
Resultado por Tenencia de Activos no Monetarios	0.00	0.00

"Bajo protesta de decir verdad declaramos que los Estados Financieros y sus notas, son razonablemente correctos y son responsabilidad del emisor"


DR. SAUL JOAQUIN HIGUERA LOPEZ
DIRECTOR DE ADMINISTRACION Y PLANEACION DEL INSTITUTO DE
JUSTICIA ALTERNATIVA DEL ESTADO DE JALISCO

LCP MANUEL ALEJANDRO CALDERON GAETA
JEFE DE PROGRAMACION, PRESUPUESTACION, CONTROL Y
CONTABILIDAD DEL INSTITUTO DE JUSTICIA ALTERNATIVA



Concepto	Hacienda Pública / Patrimonio Contribuido	Hacienda Pública / Patrimonio Generado de Ejercicios Anteriores	Hacienda Pública / Patrimonio Generado del Ejercicio	Exceso o Insuficiencia en la Actualización de la Hacienda Pública / Patrimonio	Total
Hacienda Pública / Patrimonio Contribuido Neto de 2023	0.00				0.00
Aportaciones	0.00				0.00
Donaciones de Capital	0.00				0.00
Actualización de la Hacienda Pública/Patrimonio	0.00				0.00
Hacienda Pública / Patrimonio Generado Neto de 2023		22,245,536.86	-27,996.46		22,217,540.40
Resultados del Ejercicio (Ahorro/Desahorro)			-27,996.46		-27,996.46
Resultados de Ejercicios Anteriores		22,276,304.86			22,276,304.86
Revalúos		0.00			0.00
Reservas		0.00			0.00
Rectificaciones de Resultados de Ejercicios Anteriores		-30,768.00			-30,768.00
Exceso o Insuficiencia en la Actualización de la Hacienda Pública / Patrimonio Neto de 2023				0.00	0.00
Resultado por Posición Monetaria				0.00	0.00
Resultado por Tenencia de Activos no Monetarios				0.00	0.00
Hacienda Pública / Patrimonio Neto Final de 2023	0.00	22,245,536.86	-27,996.46	0.00	22,217,540.40
Cambios en la Hacienda Pública / Patrimonio Contribuido Neto de 2024	0.00				0.00
Aportaciones	0.00				0.00
Donaciones de Capital	0.00				0.00
Actualización de la Hacienda Pública/Patrimonio	0.00				0.00
Variaciones de la Hacienda Pública / Patrimonio Generado Neto de 2024		-27,996.46	7,842,742.46		7,814,746.00
Resultados del Ejercicio (Ahorro/Desahorro)			7,814,746.00		7,814,746.00
Resultados de Ejercicios Anteriores		-27,996.46	27,996.46		0.00
Revalúos			0.00		0.00
Reservas			0.00		0.00
Rectificaciones de Resultados de Ejercicios Anteriores			0.00		0.00
Cambios en el Exceso o Insuficiencia en la Actualización de la Hacienda Pública / Patrimonio Neto de 2024				0.00	0.00
Resultado por Posición Monetaria				0.00	0.00
Resultado por Tenencia de Activos no Monetarios				0.00	0.00
Hacienda Pública / Patrimonio Neto Final de 2024	0.00	22,217,540.40	7,814,746.00	0.00	30,032,286.40

"Bajo protesta de decir verdad declaramos que los Estados Financieros y sus notas, son razonablemente correctos y son responsabilidad del emisor"


DR. SAUL JOAQUÍN FIGUEROA LÓPEZ
DIRECTOR DE ADMINISTRACIÓN Y PLANEACIÓN DEL INSTITUTO DE JUSTICIA ALTERNATIVA DEL ESTADO DE JALISCO


LCP MANUEL ALEJANDRO CALDERÓN CAETA
JEFE DE PROGRAMACIÓN, PRESUPUESTACIÓN, CONTROL Y CONTABILIDAD DEL INSTITUTO DE JUSTICIA ALTERNATIVA





Libro de Balances
Instituto de Justicia Alternativa del Estado de Jalisco
Estado de Flujos de Efectivo
Del 01/01/2024 Al 30/04/2024
(Cifras en Pesos)

Fecha y hora de impresión: 13/08/2024 11:32

Concepto	2024	2023
Flujos de Efectivo de las Actividades de Operación		
Origen	43,003,798.59	112,944,933.75
Impuestos	0.00	0.00
Cuotas y Aportaciones de Seguridad Social	0.00	0.00
Contribuciones de Mejoras	0.00	0.00
Derechos	0.00	0.00
Productos	0.00	0.00
Aprovechamientos	0.00	0.00
Ingresos por Venta de Bienes y Prestación de Servicios	0.00	0.00
Participaciones, Aportaciones, Convenios, Incentivos Derivados de la Colaboración Fiscal y Fondos Distintos de Aportaciones	0.00	0.00
Transferencias, Asignaciones, Subsidios y Subvenciones, y Pensiones y Jubilaciones	42,887,468.00	112,440,900.00
Otros Orígenes de Operación	116,330.59	504,033.75
Aplicación	35,189,052.59	112,972,930.21
Servicios Personales	31,448,736.47	100,907,230.57
Materiales y Suministros	893,111.95	2,412,764.07
Servicios Generales	2,847,204.17	9,588,160.59
Transferencias Internas y Asignaciones al Sector Público	0.00	0.00
Transferencias al Resto del Sector Público	0.00	0.00
Subsidios y Subvenciones	0.00	0.00
Ayudas Sociales	0.00	64,774.98
Pensionamientos y Jubilaciones	0.00	0.00
Transferencias a Fideicomisos, Mandatos y Contratos Análogos	0.00	0.00
Transferencias a la Seguridad Social	0.00	0.00
Donativos	0.00	0.00
Transferencias al Exterior	0.00	0.00
Participaciones	0.00	0.00
Aportaciones	0.00	0.00
Convenios	0.00	0.00
Otras Aplicaciones de Operación	0.00	0.00
Flujos Netos de Efectivo por Actividades de Operación	7,814,746.00	-27,996.46
Flujos de Efectivo de las Actividades de Inversión		
Origen	0.00	0.00
Bienes Inmuebles, Infraestructura y Construcciones en Proceso	0.00	0.00
Bienes Muebles	0.00	0.00
Otros Orígenes de Inversión	0.00	0.00
Aplicación	359,977.06	2,821,319.67
Bienes Inmuebles, Infraestructura y Construcciones en Proceso	0.00	0.00
Bienes Muebles	176,271.34	2,299,881.11
Otras Aplicaciones de Inversión	183,705.72	521,438.56
Flujos Netos de Efectivo por Actividades de Inversión	-359,977.06	-2,821,319.67
Flujos de Efectivo de las Actividades de Financiamiento		
Origen	0.00	2,849,178.33
Endeudamiento Neto	0.00	0.00
Interno	0.00	0.00
Externo	0.00	0.00
Otros Orígenes de Financiamiento	0.00	2,849,178.33
Aplicación	2,290,751.19	2,806,757.87
Servicios de la Deuda	0.00	0.00
Interno	0.00	0.00
Externo	0.00	0.00
Otras Aplicaciones de Financiamiento	2,290,751.19	2,806,757.87
Flujo Netos de Efectivo por Actividades de Financiamiento	-2,290,751.19	42,420.46
Incremento / Disminución Neta en el Efectivo y Equivalentes al Efectivo	5,164,017.75	-2,806,895.67
Efectivo y Equivalentes al Efectivo al Inicio del Ejercicio	6,886,471.34	9,693,367.01
Efectivo y Equivalentes al Efectivo al Final del Ejercicio	12,050,489.09	6,886,471.34

"Bajo protesta de decir verdad declaramos que los Estados Financieros y sus notas, son razonablemente correctos y son responsabilidad del emisor"


DR. SAUL JOAQUÍN FIGUEROA LOPEZ
DIRECTOR DE ADMINISTRACIÓN Y PLANEACIÓN DEL INSTITUTO DE JUSTICIA ALTERNATIVA DEL ESTADO DE JALISCO


LCP MANUEL ALEJANDRO CALDERÓN GAETA
JEFE DE PROGRAMACIÓN, PRESUPUESTACIÓN, CONTROL Y CONTABILIDAD DEL INSTITUTO DE JUSTICIA ALTERNATIVA




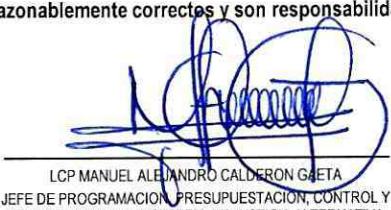
Libro de Balances
Instituto de Justicia Alternativa del Estado de Jalisco
Estado Analítico del Activo
Del 01/01/2024 Al 30/04/2024
(Cifras en Pesos)

Fecha y hora de impresión: 13/08/2024 11:33

Concepto	Saldo Inicial	Cargos del Periodo	Abonos del Periodo	Saldo Final	Variación del Periodo
ACTIVO	25,838,681.43	57,911,713.26	52,326,418.85	31,423,975.84	5,585,294.41
Activo Circulante	9,025,058.47	57,551,736.20	52,326,418.85	14,250,375.82	5,225,317.35
Efectivo y Equivalentes	6,886,471.34	57,085,353.62	51,921,335.87	12,050,489.09	5,164,017.75
Derechos a Recibir Efectivo o Equivalentes	1,552,602.63	426,382.58	405,082.98	1,573,902.23	21,299.60
Derechos a Recibir Bienes o Servicios	130,000.00	0.00	0.00	130,000.00	0.00
Inventarios	0.00	0.00	0.00	0.00	0.00
Almacenes	0.00	0.00	0.00	0.00	0.00
Estimación por Pérdida o Deterioro de Activos Circulantes	0.00	0.00	0.00	0.00	0.00
Otros Activos Circulantes	455,984.50	40,000.00	0.00	495,984.50	40,000.00
Activo No Circulante	16,813,622.96	359,977.06	0.00	17,173,600.02	359,977.06
Inversiones Financieras a Largo Plazo	0.00	0.00	0.00	0.00	0.00
Derechos a Recibir Efectivo o Equivalentes a Largo Plazo	0.00	0.00	0.00	0.00	0.00
Bienes Inmuebles, Infraestructura y Construcciones en Proceso	0.00	0.00	0.00	0.00	0.00
Bienes Muebles	21,648,969.69	176,271.34	0.00	21,825,241.03	176,271.34
Activos Intangibles	4,469,691.46	183,705.72	0.00	4,653,397.18	183,705.72
Depreciación, Deterioro y Amortización Acumulada de Bienes	9,305,163.29	0.00	0.00	9,305,163.29	0.00
Activos Diferidos	125.10	0.00	0.00	125.10	0.00
Estimación por Pérdida o Deterioro de Activos no Circulantes	0.00	0.00	0.00	0.00	0.00
Otros Activos no Circulantes	0.00	0.00	0.00	0.00	0.00

"Bajo protesta de decir verdad declaramos que los Estados Financieros y sus notas, son razonablemente correctos y son responsabilidad del emisor"


DR. SAUL JOAQUÍN FIGUEROA LOPEZ
DIRECTOR DE ADMINISTRACIÓN Y PLANEACIÓN DEL INSTITUTO DE JUSTICIA ALTERNATIVA DEL ESTADO DE JALISCO


LCP MANUEL ALEJANDRO CALDERÓN GAETA
JEFE DE PROGRAMACIÓN, PRESUPUESTACIÓN, CONTROL Y CONTABILIDAD DEL INSTITUTO DE JUSTICIA ALTERNATIVA





Libro de Balances
Instituto de Justicia Alternativa del Estado de Jalisco
Estado Analítico de la Deuda y Otros Pasivos
Del 01/01/2024 Al 30/04/2024
(Cifras en Pesos)

Fecha y hora de impresión: 13/08/2024 11:34

Denominación de las Deudas	Moneda de Contratación	Institución o País Acreedor	Saldo Inicial del Periodo	Saldo Final del Periodo
DEUDA PÚBLICA				
Corto Plazo				
Deuda Interna			0.00	0.00
Instituciones de Crédito			0.00	0.00
Títulos y Valores			0.00	0.00
Arrendamientos Financieros			0.00	0.00
Deuda Externa			0.00	0.00
Organismos Financieros Internacionales			0.00	0.00
Deuda Bilateral			0.00	0.00
Títulos y Valores			0.00	0.00
Arrendamientos Financieros			0.00	0.00
Subtotal de Deuda Pública a Corto Plazo			0.00	0.00
Largo Plazo				
Deuda Interna			0.00	0.00
Instituciones de Crédito			0.00	0.00
Títulos y Valores			0.00	0.00
Arrendamientos Financieros			0.00	0.00
Deuda Externa			0.00	0.00
Organismos Financieros Internacionales			0.00	0.00
Deuda Bilateral			0.00	0.00
Títulos y Valores			0.00	0.00
Arrendamientos Financieros			0.00	0.00
Subtotal de Deuda Pública a Largo Plazo			0.00	0.00
Total de Otros Pasivos			3,621,141.03	1,391,689.44
Total de Deuda Pública y Otros Pasivos			3,621,141.03	1,391,689.44

"Bajo protesta de decir verdad declaramos que los Estados Financieros y sus notas, son razonablemente correctos y son responsabilidad del emisor"


DR. SAUL JOAQUÍN FIGUEROA LOPEZ
DIRECTOR DE ADMINISTRACIÓN Y PLANEACIÓN DEL INSTITUTO DE JUSTICIA ALTERNATIVA DEL ESTADO DE JALISCO


LCP MANUEL ALEJANDRO CALDERÓN GAETA
JEFE DE PROGRAMACIÓN, PRESUPUESTACIÓN, CONTROL Y CONTABILIDAD DEL INSTITUTO DE JUSTICIA ALTERNATIVA




Libro de Balances
Instituto de Justicia Alternativa del Estado de Jalisco
Informe Sobre Pasivos Contingentes
Al 30/04/2024
(Cifras en Pesos)


Fecha y hora de impresión: 13/08/2024 11:35

Pasivo Contingente	Saldo
Provisión para Demandas y Juicios a Corto Plazo	0.00
Provisión para Contingencias a Corto Plazo	0.00
Otras Provisiones a Corto Plazo	0.00
Provisión para Demandas y Juicios a Largo Plazo	0.00
Provisión para Pensiones a Largo Plazo	0.00
Provisión para Contingencias a Largo Plazo	0.00
Otras Provisiones a Largo Plazo	0.00
TOTAL:	0.00

"Bajo protesta de decir verdad declaramos que los Estados Financieros y sus notas, son razonablemente correctos y son responsabilidad del emisor"



DR. SAUL JOAQUÍN FIGUEROA LOPEZ
DIRECTOR DE ADMINISTRACIÓN Y PLANEACIÓN DEL INSTITUTO DE JUSTICIA ALTERNATIVA DEL ESTADO DE JALISCO



LCP MANUEL ALEJANDRO CALDERÓN GAETA
JEFE DE PROGRAMACIÓN, PRESUPUESTACIÓN, CONTROL Y CONTABILIDAD DEL INSTITUTO DE JUSTICIA ALTERNATIVA