



Libro de Balances  
Estado de Actividades  
Instituto de Justicia Alternativa del Estado de Jalisco  
Del 01/01/2022 Al 30/11/2022  
(pesos)

Fecha y hora de impresión: 13/01/2023 09:54

|   | 2022                 | 2021                |
|---|----------------------|---------------------|
| <b>INGRESOS Y OTROS BENEFICIOS</b>  |                      |                     |
| Ingresos de la Gestión  | 0.0                  | 0.0                 |
| Impuestos   | 0.0                  | 0.0                 |
| Cuotas Y Aportaciones De Seguridad Social   | 0.0                  | 0.0                 |
| Contribuciones De Mejoras   | 0.0                  | 0.0                 |
| Derechos  | 0.0                  | 0.0                 |
| Productos   | 0.0                  | 0.0                 |
| Aprovechamientos  | 0.0                  | 0.0                 |
| Ingresos Por Venta De Bienes Y Prestación de Servicios  | 0.0                  | 0.0                 |
| Participaciones, Aportaciones, Transferencias, Asignaciones, Subsidios y Otras Ayudas                                       | 99,778,200.6         | 90,630,706.7        |
| Participaciones, Aportaciones, Convenios, Incentivos Derivados de la Colaboración Fiscal y Fondos Distintos de Aportaciones | 0.0                  | 0.0                 |
| Transferencias, Asignaciones, Subsidios y Subvenciones, y Pensiones y Jubilaciones  | 99,778,200.6         | 90,630,706.7        |
| Otros Ingresos y Beneficios   | 279,165.1            | 155,931.4           |
| Ingresos Financieros  | 279,165.1            | 155,931.4           |
| Incremento Por Variación De Inventarios   | 0.0                  | 0.0                 |
| Disminución Del Exceso De Estimaciones Por Pérdida O Deterioro U Obsolescencia  | 0.0                  | 0.0                 |
| Disminución Del Exceso De Provisiones   | 0.0                  | 0.0                 |
| Otros Ingresos Y Beneficios Varios  | 0.0                  | 0.0                 |
| <b>TOTAL DE INGRESOS Y OTROS BENEFICIOS</b>   | <b>100,057,365.7</b> | <b>90,786,638.1</b> |
| <b>GASTOS Y OTRAS PÉRDIDAS</b>  |                      |                     |
| Gastos de Funcionamiento  | 87,089,887.5         | 78,834,779.2        |
| Servicios Personales  | 77,457,076.0         | 69,885,862.8        |
| Materiales Y Suministros  | 1,896,218.8          | 1,761,261.0         |
| Servicios Generales   | 7,736,592.8          | 7,187,655.3         |
| Transferencias, Asignaciones, Subsidios y Otras Ayudas  | 88,645.0             | 0.0                 |
| Transferencias Internas Y Asignaciones Al Sector Público  | 0.0                  | 0.0                 |
| Transferencias Al Resto Del Sector Público  | 0.0                  | 0.0                 |
| Subsidios Y Subvenciones  | 0.0                  | 0.0                 |
| Ayudas Sociales   | 88,645.0             | 0.0                 |
| Pensionas Y Jubilaciones  | 0.0                  | 0.0                 |
| Transferencias A Fideicomisos, Mandatos Y Contratos Análogos  | 0.0                  | 0.0                 |
| Transferencias A La Seguridad Social  | 0.0                  | 0.0                 |
| Donativos   | 0.0                  | 0.0                 |
| Transferencias Al Exterior  | 0.0                  | 0.0                 |
| Participaciones y Aportaciones  | 0.0                  | 0.0                 |
| Participaciones   | 0.0                  | 0.0                 |
| Aportaciones  | 0.0                  | 0.0                 |
| Convenios   | 0.0                  | 0.0                 |
| Intereses, Comisiones y Otros Gastos de la Deuda Pública  | 0.0                  | 0.0                 |
| Intereses De La Deuda Pública   | 0.0                  | 0.0                 |
| Comisiones De La Deuda Pública  | 0.0                  | 0.0                 |
| Gastos De La Deuda Pública  | 0.0                  | 0.0                 |
| Costo Por Coberturas  | 0.0                  | 0.0                 |
| Apoyos Financieros  | 0.0                  | 0.0                 |
| Otros Gastos y Pérdidas Extraordinarias   | 0.0                  | 0.0                 |
| Estimaciones, Depreciaciones, Deterioros, Obsolescencia Y Amortizaciones  | 0.0                  | 0.0                 |
| Provisiones   | 0.0                  | 0.0                 |
| Disminución De Inventarios  | 0.0                  | 0.0                 |
| Aumento Por Insuficiencia De Estimaciones Por Pérdida O Deterioro U Obsolescencia   | 0.0                  | 0.0                 |
| Aumento Por Insuficiencia De Provisiones  | 0.0                  | 0.0                 |
| Otros Gastos  | 0.0                  | 0.0                 |
| Inversión Pública   | 0.0                  | 0.0                 |
| Inversión Pública No Capitalizable  | 0.0                  | 0.0                 |
| <b>TOTAL DE GASTOS Y OTRAS PÉRDIDAS</b>   | <b>87,178,532.5</b>  | <b>78,834,779.2</b> |
| <b>RESULTADOS DEL EJERCICIO (AHORRO / DESAHORRO)</b>  | <b>12,878,833.2</b>  | <b>11,951,859.0</b> |

"Bajo protesta de decir verdad declaramos que los Estados Financieros y sus notas, son razonablemente correctos y responsabilidad del emisor"


  
DR. SAUL JOAQUÍN FIGUEROA LOPEZ  
DIRECTOR DE ADMINISTRACIÓN Y PLANEACIÓN DEL INSTITUTO DE  
JUSTICIA ALTERNATIVA DEL ESTADO DE JALISCO


  
LCP MANUEL ALEJANDRO CALDERON GAETA  
JEFE DE PROGRAMACIÓN PRESUPUESTACIÓN, CONTROL Y  
CONTABILIDAD DEL INSTITUTO DE JUSTICIA ALTERNATIVA




|  | 2022                | 2021                | 2022                | 2021                |
|--|---------------------|---------------------|---------------------|---------------------|
| <b>ACTIVO</b>  |                     |                     |                     |                     |
| <b>ACTIVO CIRCULANTE</b>   |                     |                     |                     |                     |
| Efectivo y Equivalentes  | 18,064,230.4        | 16,040,037.2        |                     |                     |
| Derechos A Recibir Efectivo O Equivalentes                                   | 1,559,925.2         | 1,514,925.9         |                     |                     |
| Derechos A Recibir Bienes O Servicios  | 130,969.6           | 130,000.0           |                     |                     |
| Inventarios  | 0.0                 | 0.0                 |                     |                     |
| Almacenes  | 0.0                 | 0.0                 |                     |                     |
| Estimación Por Pérdida O Deterioro De Activos Circulantes                    | 0.0                 | 0.0                 |                     |                     |
| Otros Activos Circulantes  | 448,645.8           | 499,935.5           |                     |                     |
| <b>TOTAL DE ACTIVOS CIRCULANTES</b>  | <b>20,203,771.0</b> | <b>18,184,898.5</b> |                     |                     |
| <b>ACTIVO NO CIRCULANTE</b>  |                     |                     |                     |                     |
| Inversiones Financieras A Largo Plazo  | 0.0                 | 0.0                 |                     |                     |
| Derechos A Recibir Efectivo O Equivalentes A Largo Plazo                     | 0.0                 | 0.0                 |                     |                     |
| Bienes Inmuebles, Infraestructura Y Construcciones En Proceso                | 0.0                 | 0.0                 |                     |                     |
| Bienes Muebles   | 19,014,660.6        | 18,289,126.5        |                     |                     |
| Activos Intangibles  | 3,720,892.9         | 3,606,327.7         |                     |                     |
| Depreciación, Deterioro Y Amortización Acumulada De Bienes                   | -9,305,163.3        | -9,305,163.3        |                     |                     |
| Activos Diferidos  | 125.1               | 125.1               |                     |                     |
| Estimación Por Pérdida O Deterioro De Activos No Circulantes                 | 0.0                 | 0.0                 |                     |                     |
| Otros Activos No Circulantes   | 0.0                 | 0.0                 |                     |                     |
| <b>TOTAL DE ACTIVOS NO CIRCULANTES</b>                                       | <b>13,430,515.3</b> | <b>12,590,418.0</b> |                     |                     |
| <b>TOTAL DEL ACTIVO</b>  | <b>33,634,286.3</b> | <b>30,775,316.6</b> |                     |                     |
| <b>PASIVO</b>  |                     |                     |                     |                     |
| <b>PASIVO CIRCULANTE</b>   |                     |                     |                     |                     |
| Cuentas Por Pagar A Corto Plazo  |                     |                     | 1,306,828.3         |                     |
| Documentos Por Pagar A Corto Plazo   |                     |                     | 0.0                 |                     |
| Percepción A Corto Plazo De La Deuda Pública A Largo Plazo                   |                     |                     | 0.0                 |                     |
| Títulos Y Valores A Corto Plazo  |                     |                     | 0.0                 |                     |
| Pasivos Diferidos A Corto Plazo  |                     |                     | 0.0                 |                     |
| Fondos Y Bienes De Terceros En Garantía Y/O Administración A Corto Plazo     |                     |                     | 0.0                 |                     |
| Provisiones A Corto Plazo  |                     |                     | 0.0                 |                     |
| Otros Pasivos A Corto Plazo  |                     |                     | 0.0                 |                     |
| <b>TOTAL DE PASIVOS CIRCULANTES</b>  |                     |                     | <b>1,306,828.3</b>  |                     |
| <b>PASIVO NO CIRCULANTE</b>  |                     |                     |                     |                     |
| Cuentas Por Pagar A Largo Plazo  |                     |                     | 0.0                 |                     |
| Documentos Por Pagar A Largo Plazo   |                     |                     | 0.0                 |                     |
| Deuda Pública A Largo Plazo  |                     |                     | 0.0                 |                     |
| Pasivos Diferidos A Largo Plazo  |                     |                     | 0.0                 |                     |
| Fondos Y Bienes De Terceros En Garantía Y/O Administración A Largo Plazo     |                     |                     | 0.0                 |                     |
| Provisiones A Largo Plazo  |                     |                     | 0.0                 |                     |
| <b>TOTAL DE PASIVOS NO CIRCULANTES</b>                                       |                     |                     | <b>0.0</b>          |                     |
| <b>TOTAL DEL PASIVO</b>  |                     |                     | <b>1,306,828.3</b>  |                     |
| <b>HACIENDA PÚBLICA/PATRIMONIO</b>   |                     |                     |                     |                     |
| Hacienda Pública/Patrimonio Contribuido                                      |                     |                     | 0.0                 |                     |
| Aportaciones   |                     |                     | 0.0                 |                     |
| Donaciones De Capital  |                     |                     | 0.0                 |                     |
| Actualizaciones De La Hacienda Pública/Patrimonio                            |                     |                     | 0.0                 |                     |
| Hacienda Pública/Patrimonio Generado   |                     |                     | 32,327,455.5        |                     |
| Resultados Del Ejercicio (Ahorro/Desahorro)                                  |                     |                     | 12,878,833.2        |                     |
| Resultados De Ejercicios Anteriores  |                     |                     | 19,479,390.3        |                     |
| Revalúos   |                     |                     | 0.0                 |                     |
| Reservas   |                     |                     | 0.0                 |                     |
| Rectificaciones De Resultados De Ejercicios Anteriores                       |                     |                     | -30,766.0           |                     |
| Exceso O Insuficiencia En La Actualización De La Hacienda Pública/Patrimonio |                     |                     | 0.0                 |                     |
| Resultado Por Posición Monetaria   |                     |                     | 0.0                 |                     |
| Resultado Por Tenencia De Activos No Monetarios                              |                     |                     | 0.0                 |                     |
| <b>TOTAL HACIENDA PÚBLICA / PATRIMONIO</b>                                   |                     |                     | <b>32,327,455.5</b> |                     |
| <b>TOTAL DEL PASIVO Y HACIENDA PÚBLICA / PATRIMONIO</b>                      | <b>33,634,286.3</b> | <b>30,775,316.6</b> | <b>33,634,286.3</b> | <b>30,775,316.6</b> |

"Bajo protesta de decir verdad declaramos que los Estados Financieros y sus notas, son razonablemente correctos y responsabilidad del emisor"

  
DR. SAUL JOAQUÍN FIGUEROA LOPEZ  
DIRECTOR DE ADMINISTRACIÓN Y PLANEACIÓN DEL INSTITUTO DE JUSTICIA ALTERNATIVA DEL ESTADO DE JALISCO

  
LCP MANUEL ALEJANDRO CALDERÓN GAITA  
JEFE DE PROGRAMACIÓN, PRESUPUESTACIÓN, CONTROL Y CONTABILIDAD DEL INSTITUTO DE JUSTICIA ALTERNATIVA




| Concepto  | Hacienda Pública/ Patrimonio Contribuido | Hacienda Pública/ Patrimonio Generado de Ejercicios Anteriores | Hacienda Pública/ Patrimonio Generado del Ejercicio | Exceso o Insuficiencia en la Actualización de la Hacienda Pública/ Patrimonio | Total         |
|---|--|--|---|---|---------------|
| <b>Hacienda Pública / Patrimonio Contribuido Neto 2021</b>  |  |  |   |   |               |
| Aportaciones  | 0.00                                     |  |   |   | 0.00          |
| Donaciones de Capital   | 0.00                                     |  |   |   | 0.00          |
| Actualización de la Hacienda Pública/ Patrimonio  | 0.00                                     |  |   |   | 0.00          |
| <b>Hacienda Pública / Patrimonio Generado Neto 2021</b>   |  | 17,944,478.89  | 1,504,143.42  |   | 19,448,622.31 |
| Resultados del Ejercicio (Ahorro/Desahorro)   |  | 17,975,246.89  | 1,504,143.42  |   | 1,504,143.42  |
| Resultados de Ejercicios Anteriores   |  | 0.00   |   |   | 17,975,246.89 |
| Revalúos  |  | 0.00   |   |   | 0.00          |
| Reservas  |  | 0.00   |   |   | 0.00          |
| Rectificaciones de Resultados de Ejercicios Anteriores  |  | -30,768.00   |   |   | -30,768.00    |
| <b>Exceso o Insuficiencia en la Actualización de la Hacienda Pública / Patrimonio Neto 2021</b>               |  |  |   | 0.00  | 0.00          |
| Resultado por Posición Monetaria  |  |  |   | 0.00  | 0.00          |
| Resultado por Tenencia de Activos no Monetarios   |  |  |   | 0.00  | 0.00          |
| <b>Hacienda Pública / Patrimonio Neto Final 2021</b>  | 0.00                                     | 17,944,478.89  | 1,504,143.42  |   | 19,448,622.31 |
| <b>Cambios en la Hacienda Pública / Patrimonio Contribuido Neto 2022</b>                                      |  |  |   |   |               |
| Aportaciones  | 0.00                                     |  |   |   | 0.00          |
| Donaciones de Capital   | 0.00                                     |  |   |   | 0.00          |
| Actualización de la Hacienda Pública/ Patrimonio  | 0.00                                     |  |   |   | 0.00          |
| <b>Variaciones de la Hacienda Pública / Patrimonio Generado Neto 2022</b>                                     |  | 1,504,143.42   | 11,374,689.79                                       |   | 12,878,833.21 |
| Resultados del Ejercicio (Ahorro/Desahorro)   |  | 1,504,143.42   | 12,878,833.21                                       |   | 12,878,833.21 |
| Resultados de Ejercicios Anteriores   |  |  | -1,504,143.42                                       |   | 0.00          |
| Revalúos  |  | 0.00   |   |   | 0.00          |
| Reservas  |  | 0.00   |   |   | 0.00          |
| Rectificaciones de Resultados de Ejercicios Anteriores  |  |  | 0.00  |   | 0.00          |
| <b>Cambios en el Exceso o Insuficiencia en la Actualización de la Hacienda Pública / Patrimonio Neto 2022</b> |  |  |   | 0.00  | 0.00          |
| Resultado por Posición Monetaria  |  |  |   | 0.00  | 0.00          |
| Resultado por Tenencia de Activos no Monetarios   |  |  |   | 0.00  | 0.00          |
| <b>Hacienda Pública / Patrimonio Neto Final 2022</b>  | 0.00                                     | 19,448,622.31  | 12,878,833.21                                       | 0.00  | 32,327,455.52 |

"Bajo protesta de decir verdad declaramos que los Estados Financieros y sus notas, son razonablemente correctos y responsabilidad del emisor"

DR. SAUL JOAQUÍN VIGUERÍA LOPEZ  
DIRECTOR DE ADMINISTRACIÓN Y PLANEACIÓN DEL INSTITUTO DE JUSTICIA ALTERNATIVA DEL ESTADO DE JALISCO

LCP MANUEL ALEJANDRO CALDERÓN GAFFETA  
JEFE DE PROGRAMACIÓN, PRESUPUESTACIÓN, CONTROL Y CONTABILIDAD DEL INSTITUTO DE JUSTICIA ALTERNATIVA



|   | Origen   | Aplicación  | Origen  | Aplicación  |
|---|----------|-------------|---|-------------|
| <b>ACTIVO</b>   | 51,289.7 | 2,910,259.5 |   |             |
| <b>ACTIVO CIRCULANTE</b>                                      | 51,289.7 | 2,070,162.2 | <b>PASIVO</b>   | 104,022.9   |
| Efectivo Y Equivalentes                                       | 0.0      | 2,024,193.2 | <b>PASIVO CIRCULANTE</b>  | 104,022.9   |
| Derechos A Recibir Efectivo O Equivalentes                    | 0.0      | 44,969.4    | Cuentas Por Pagar A Corto Plazo   | 0.0         |
| Derechos A Recibir Bienes O Servicios                         | 0.0      | 969.6       | Documentos Por Pagar A Corto Plazo  | 0.0         |
| Inventarios   | 0.0      | 0.0         | Porción A Corto Plazo De La Deuda Pública A Largo Plazo                               | 0.0         |
| Almacenes   | 0.0      | 0.0         | Títulos Y Valores A Corto Plazo   | 0.0         |
| Estimación Por Pérdida O Deterioro De Activos Circulantes     | 0.0      | 0.0         | Pasivos Diferidos A Corto Plazo   | 0.0         |
| Otros Activos Circulantes                                     | 51,289.7 | 0.0         | Fondos Y Bienes De Terceros En Garantía Y/O Administración A Corto Plazo              | 0.0         |
|   |          |             | Provisiones A Corto Plazo   | 0.0         |
|   |          |             | Otros Pasivos A Corto Plazo   | 0.0         |
| <b>ACTIVO NO CIRCULANTE</b>                                   | 0.0      | 840,097.3   | <b>PASIVO NO CIRCULANTE</b>   | 0.0         |
| Inversiones Financieras A Largo Plazo                         | 0.0      | 0.0         | Cuentas Por Pagar A Largo Plazo   | 0.0         |
| Derechos A Recibir Efectivo O Equivalentes A Largo Plazo      | 0.0      | 0.0         | Documentos Por Pagar A Largo Plazo  | 0.0         |
| Bienes Inmuebles, Infraestructura Y Construcciones En Proceso | 0.0      | 0.0         | Deuda Pública A Largo Plazo   | 0.0         |
| Bienes Muebles  | 0.0      | 725,532.0   | Pasivos Diferidos A Largo Plazo   | 0.0         |
| Activos Intangibles   | 0.0      | 114,565.2   | Fondos Y Bienes De Terceros En Garantía Y/O Administración A Largo Plazo              | 0.0         |
| Depreciación, Deterioro Y Amortización Acumulada De Bienes    | 0.0      | 0.0         | Provisiones A Largo Plazo   | 0.0         |
| Activos Diferidos   | 0.0      | 0.0         |   |             |
| Estimación Por Pérdida O Deterioro De Activos No Circulantes  | 0.0      | 0.0         | <b>HACIENDA PÚBLICA / PATRIMONIO</b>  | 2,785,710.1 |
| Otros Activos No Circulantes                                  | 0.0      | 0.0         | <b>HACIENDA PÚBLICA / PATRIMONIO CONTRIBUIDO</b>                                      | 0.0         |
|   |          |             | Aportaciones  | 0.0         |
|   |          |             | Donaciones De Capital   | 0.0         |
|   |          |             | Actualizaciones De La Hacienda Pública/Patrimonio                                     | 0.0         |
|   |          |             | <b>HACIENDA PÚBLICA / PATRIMONIO GENERADO</b>   | 2,785,710.1 |
|   |          |             | Resultados Del Ejercicio (Ahorro/Desahorro)   | 1,250,798.7 |
|   |          |             | Resultados De Ejercicios Anteriores   | 1,534,911.4 |
|   |          |             | Revalúos  | 0.0         |
|   |          |             | Reservas  | 0.0         |
|   |          |             | Rectificaciones De Resultados De Ejercicios Anteriores                                | 0.0         |
|   |          |             | <b>EXCESO O INSUFICIENCIA EN LA ACTUALIZACIÓN DE LA HACIENDA PÚBLICA / PATRIMONIO</b> | 0.0         |
|   |          |             | Resultado Por Posición Monetaria  | 0.0         |
|   |          |             | Resultado Por Tenencia De Activos No Monetarios                                       | 0.0         |

"Bajo protesta de decir verdad declaramos que los Estados Financieros y sus notas, son razonablemente correctos y responsabilidad del emisor"

DR. SAUL JOAQUÍN FIGUEROA LÓPEZ  
DIRECTOR DE ADMINISTRACIÓN Y PLANEACIÓN DEL INSTITUTO DE JUSTICIA ALTERNATIVA DEL ESTADO DE JALISCO

LCP MANUEL ALEJANDRO CORDERO GAETA  
JEFE DE PROGRAMACIÓN, PRESUPUESTACIÓN, CONTROL Y CONTABILIDAD DEL INSTITUTO DE JUSTICIA ALTERNATIVA





Libro de Balances  
Estado de Flujos de Efectivo  
Instituto de Justicia Alternativa del Estado de Jalisco  
Del 01/01/2022 Al 30/11/2022  
(pesos)


Fecha y hora de impresión: 13/01/2023 09:56

| Concepto  | 2022           | 2021           |
|---|----------------|----------------|
| <b>Flujos de Efectivo de las Actividades de Operación</b>   |                |                |
| <b>Origen</b>   | 100,057,365.71 | 90,786,638.12  |
| Impuestos   | 0.00           | 0.00           |
| Cuotas y Aportaciones de Seguridad Social   | 0.00           | 0.00           |
| Contribuciones de Mejoras   | 0.00           | 0.00           |
| Derechos  | 0.00           | 0.00           |
| Productos   | 0.00           | 0.00           |
| Aprovechamientos  | 0.00           | 0.00           |
| Ingresos por Venta de Bienes y Prestación de Servicios  | 0.00           | 0.00           |
| Participaciones, Aportaciones, Convenios, Incentivos Derivados de la Colaboración Fiscal y Fondos Distintos de Aportaciones | 0.00           | 0.00           |
| Transferencias, Asignaciones, Subsidios y Subvenciones, y Pensiones y Jubilaciones  | 99,778,200.61  | 90,630,706.71  |
| Otros Orígenes de Operación   | 279,165.10     | 155,931.41     |
| <b>Aplicación</b>   | 87,178,532.50  | 78,834,779.15  |
| Servicios Personales  | 77,457,075.98  | 69,885,862.83  |
| Materiales y Suministros  | 1,896,218.77   | 1,761,261.01   |
| Servicios Generales   | 7,736,592.75   | 7,187,655.31   |
| Transferencias Internas y Asignaciones al Sector Público  | 0.00           | 0.00           |
| Transferencias al Resto del Sector Público  | 0.00           | 0.00           |
| Subsidios y Subvenciones  | 0.00           | 0.00           |
| Ayudas Sociales   | 88,645.00      | 0.00           |
| Pensiones y Jubilaciones  | 0.00           | 0.00           |
| Transferencias a Fideicomisos, Mandatos y Contratos Análogos  | 0.00           | 0.00           |
| Transferencias a la Seguridad Social  | 0.00           | 0.00           |
| Donativos   | 0.00           | 0.00           |
| Transferencias al Exterior  | 0.00           | 0.00           |
| Participaciones   | 0.00           | 0.00           |
| Aportaciones  | 0.00           | 0.00           |
| Convenios   | 0.00           | 0.00           |
| Otras Aplicaciones de Operación   | 0.00           | 0.00           |
| <b>Flujos Netos de Efectivo por Actividades de Operación</b>  | 12,878,833.21  | 11,951,858.97  |
| <b>Flujos de Efectivo de las Actividades de Inversión</b>   |                |                |
| <b>Origen</b>   | 0.00           | 0.00           |
| Bienes Inmuebles, Infraestructura y Construcciones en Proceso   | 0.00           | 0.00           |
| Bienes Muebles  | 0.00           | 0.00           |
| Otros Orígenes de Inversión   | 0.00           | 0.00           |
| <b>Aplicación</b>   | 840,097.28     | 2,768,525.58   |
| Bienes Inmuebles, Infraestructura y Construcciones en Proceso   | 0.00           | 0.00           |
| Bienes Muebles  | 725,532.04     | 2,588,837.54   |
| Otras Aplicaciones de Inversión   | 114,565.24     | 179,688.04     |
| <b>Flujos Netos de Efectivo por Actividades de Inversión</b>  | -840,097.28    | -2,768,525.58  |
| <b>Flujos de Efectivo de las Actividades de Financiamiento</b>  |                |                |
| <b>Origen</b>   | 1,613,487.06   | 126,232.11     |
| <b>Endeudamiento Neto</b>   | 0.00           | 0.00           |
| Interno   | 0.00           | 0.00           |
| Externo   | 0.00           | 0.00           |
| Otros Orígenes de Financiamiento  | 1,613,487.06   | 126,232.11     |
| <b>Aplicación</b>   | 11,628,034.51  | 10,157,079.79  |
| <b>Servicios de la Deuda</b>  | 0.00           | 0.00           |
| Interno   | 0.00           | 0.00           |
| Externo   | 0.00           | 0.00           |
| Otras Aplicaciones de Financiamiento  | 11,628,034.51  | 10,157,079.79  |
| <b>Flujo Netos de Efectivo por Actividades de Financiamiento</b>  | -10,014,547.45 | -10,030,847.68 |
| <b>Incremento / Disminución Neta en el Efectivo y Equivalentes al Efectivo</b>  | 2,024,188.48   | -847,514.29    |
| <b>Efectivo y Equivalentes al Efectivo al Inicio del Ejercicio</b>  | 7,461,986.99   | 8,611,946.44   |
| <b>Efectivo y Equivalentes al Efectivo al Final del Ejercicio</b>   | 9,486,175.47   | 7,764,432.15   |

"Bajo protesta de decir verdad declaramos que los Estados Financieros y sus notas, son razonablemente correctos y responsabilidad del emisor"

  
DR. SAUL JOAQUÍN FIGUEROA LOPEZ  
DIRECTOR DE ADMINISTRACIÓN Y PLANEACIÓN DEL INSTITUTO DE JUSTICIA ALTERNATIVA DEL ESTADO DE JALISCO

  
LCP MANUEL ALEJANDRO CALDERÓN GAETA  
JEFE DE PROGRAMACIÓN, PRESUPUESTACIÓN, CONTROL Y CONTABILIDAD DEL INSTITUTO DE JUSTICIA ALTERNATIVA




Libro de Balances  
Estado Analítico del Activo  
Instituto de Justicia Alternativa del Estado de Jalisco  
Del 01/01/2022 Al 30/11/2022  
(pesos)

Fecha y hora de impresión: 13/01/2023 09:58

| Concepto  | Saldo Inicial<br>1 | Cargos del<br>Periodo<br>2 | Abonos del<br>Periodo<br>3 | Saldo Final<br>4 (1 + 2 - 3) | Variación del<br>Periodo<br>(4 - 1) |
|---|--------------------|----------------------------|----------------------------|------------------------------|-------------------------------------|
| ACTIVO  | 22,599,084.77      | 134,783,038.53             | 123,747,836.97             | 33,634,286.33                | 11,035,201.56                       |
| ACTIVO CIRCULANTE   | 9,546,349.71       | 134,405,258.30             | 123,747,836.97             | 20,203,771.04                | 10,657,421.33                       |
| Efectivo y Equivalentes                                       | 7,461,986.99       | 133,825,868.59             | 123,223,625.21             | 18,064,230.37                | 10,602,243.38                       |
| Derechos a Recibir Efectivo o Equivalentes                    | 1,505,716.90       | 578,420.09                 | 524,211.76                 | 1,559,925.23                 | 54,208.33                           |
| Derechos a Recibir Bienes o Servicios                         | 130,000.00         | 969.62                     | 0.00                       | 130,969.62                   | 969.62                              |
| Inventarios   | 0.00               | 0.00                       | 0.00                       | 0.00                         | 0.00                                |
| Almacenes   | 0.00               | 0.00                       | 0.00                       | 0.00                         | 0.00                                |
| Estimación por Pérdida o Deterioro de Activos Circulantes     | 0.00               | 0.00                       | 0.00                       | 0.00                         | 0.00                                |
| Otros Activos Circulantes                                     | 448,645.82         | 0.00                       | 0.00                       | 448,645.82                   | 0.00                                |
| ACTIVO NO CIRCULANTE  | 13,052,735.06      | 377,780.23                 | 0.00                       | 13,430,515.29                | 377,780.23                          |
| Inversiones Financieras a Largo Plazo                         | 0.00               | 0.00                       | 0.00                       | 0.00                         | 0.00                                |
| Derechos a Recibir Efectivo o Equivalentes a Largo Plazo      | 0.00               | 0.00                       | 0.00                       | 0.00                         | 0.00                                |
| Bienes Inmuebles, Infraestructura y Construcciones en Proceso | 0.00               | 0.00                       | 0.00                       | 0.00                         | 0.00                                |
| Bienes Muebles  | 18,682,278.19      | 332,382.39                 | 0.00                       | 19,014,660.58                | 332,382.39                          |
| Activos Intangibles   | 3,675,495.06       | 45,397.84                  | 0.00                       | 3,720,892.90                 | 45,397.84                           |
| Depreciación, Deterioro y Amortización Acumulada de Bienes    | 9,305,163.29       | 0.00                       | 0.00                       | 9,305,163.29                 | 0.00                                |
| Activos Diferidos   | 125.10             | 0.00                       | 0.00                       | 125.10                       | 0.00                                |
| Estimación por Pérdida o Deterioro de Activos No Circulantes  | 0.00               | 0.00                       | 0.00                       | 0.00                         | 0.00                                |
| Otros Activos no Circulantes                                  | 0.00               | 0.00                       | 0.00                       | 0.00                         | 0.00                                |

"Bajo protesta de decir verdad declaramos que los Estados Financieros y sus notas, son razonablemente correctos y responsabilidad del emisor"

  
DR. SAUL JOAQUÍN FIGUEROA LOPEZ  
DIRECTOR DE ADMINISTRACIÓN Y PLANEACIÓN DEL INSTITUTO DE JUSTICIA ALTERNATIVA DEL ESTADO DE JALISCO

  
LCP MANUEL ALEJANDRO CALDERÓN GAXETA  
JEFE DE PROGRAMACIÓN, PRESUPUESTACIÓN, CONTROL Y CONTABILIDAD DEL INSTITUTO DE JUSTICIA ALTERNATIVA



Libro de Balances  
Instituto de Justicia Alternativa del Estado de Jalisco  
Estado Analítico de la Deuda y Otros Pasivos


Del 01/01/2022 Al 30/11/2022


Fecha y hora de impresión: 13/01/2023 12:59

(pesos)

| Denominación de las Deudas             | Moneda de Contratación | Institución o País Acreedor | Saldo Inicial del Periodo | Saldo Final del Periodo |
|--|------------------------|-----------------------------|---------------------------|-------------------------|
| DEUDA PUBLICA                          |                        |                             |                           |                         |
| CORTO PLAZO                            |                        |                             |                           |                         |
| DEUDA INTERNA                          |                        |                             |                           |                         |
| Instituciones de Crédito               |                        |                             | 0.00                      | 0.00                    |
| Títulos y Valores                      |                        |                             | 0.00                      | 0.00                    |
| Arrendamientos Financieros             |                        |                             | 0.00                      | 0.00                    |
| DEUDA EXTERNA                          |                        |                             |                           |                         |
| Organismos Financieros Internacionales |                        |                             | 0.00                      | 0.00                    |
| Deuda Bilateral                        |                        |                             | 0.00                      | 0.00                    |
| Títulos y Valores                      |                        |                             | 0.00                      | 0.00                    |
| Arrendamientos Financieros             |                        |                             | 0.00                      | 0.00                    |
| SUBTOTAL CORTO PLAZO                   |                        |                             | 0.00                      | 0.00                    |
| LARGO PLAZO                            |                        |                             |                           |                         |
| DEUDA INTERNA                          |                        |                             |                           |                         |
| Instituciones de Crédito               |                        |                             | 0.00                      | 0.00                    |
| Títulos y Valores                      |                        |                             | 0.00                      | 0.00                    |
| Arrendamientos Financieros             |                        |                             | 0.00                      | 0.00                    |
| DEUDA EXTERNA                          |                        |                             |                           |                         |
| Organismos Financieros Internacionales |                        |                             | 0.00                      | 0.00                    |
| Deuda Bilateral                        |                        |                             | 0.00                      | 0.00                    |
| Títulos y Valores                      |                        |                             | 0.00                      | 0.00                    |
| Arrendamientos Financieros             |                        |                             | 0.00                      | 0.00                    |
| SUBTOTAL LARGO PLAZO                   |                        |                             | 0.00                      | 0.00                    |
| OTROS PASIVOS                          |                        |                             | 3,150,462.46              | 1,306,830.81            |
| <b>TOTAL DEUDA Y OTROS PASIVOS</b>     |                        |                             | <b>3,150,462.46</b>       | <b>1,306,830.81</b>     |

"Bajo protesta de decir verdad declaramos que los Estados Financieros y sus notas, son razonablemente correctos y responsabilidad del emisor"

  
DR. SAUL JOAQUIN FIGUEROA LOPEZ  
DIRECTOR DE ADMINISTRACION Y PLANEACION DEL INSTITUTO DE JUSTICIA ALTERNATIVA DEL ESTADO DE JALISCO

  
LCP MANUEL ALEJANDRO CALDERON BAETA  
JEFE DE PROGRAMACION, PRESUPUESTACION, CONTROL Y CONTABILIDAD DEL INSTITUTO DE JUSTICIA ALTERNATIVA




Libro de Balances  
Instituto de Justicia Alternativa del Estado de Jalisco  
Informe Sobre Pasivos Contingentes  
Al 30/11/2022  
(pesos)

Fecha y hora de impresión: 13/01/2023 09:57


| Pasivo Contingente                              | Saldo       |
|---|-------------|
| Provisión para Demandas y Juicios a Corto Plazo | 0.00        |
| Provisión para Contingencias a Corto Plazo      | 0.00        |
| Otras Provisiones a Corto Plazo                 | 0.00        |
| Provisión para Demandas y Juicios a Largo Plazo | 0.00        |
| Provisión para Pensiones a Largo Plazo          | 0.00        |
| Provisión para Contingencias a Largo Plazo      | 0.00        |
| Otras Provisiones a Largo Plazo                 | 0.00        |
| <b>TOTAL:</b>                                   | <b>0.00</b> |

"Bajo protesta de decir verdad declaramos que los Estados Financieros y sus notas, son razonablemente correctos y responsabilidad del emisor"



---

DR. SAUL JOAQUÍN FIGUEROA LOPEZ  
DIRECTOR DE ADMINISTRACIÓN Y PLANEACIÓN DEL INSTITUTO DE JUSTICIA ALTERNATIVA DEL ESTADO DE JALISCO



---

LCP MANUEL A. EJANDRO CALDERÓN GAETA  
JEFE DE PROGRAMACIÓN, PRESUPUESTACIÓN, CONTROL Y CONTABILIDAD DEL INSTITUTO DE JUSTICIA ALTERNATIVA