



Libro de Balances  
Instituto de Justicia Alternativa del Estado de Jalisco  
Estado Analítico de Ingresos  
Del 01/01/2022 Al 30/09/2022

(pesos)

Fecha y hora de impresión: 12/12/2022 13:46

| Rubro de Ingresos   | Ingreso       |                            |               |               |               |              |
|---|---------------|----------------------------|---------------|---------------|---------------|--------------|
|   | Estimado      | Ampliaciones y Reducciones | Modificado    | Devengado     | Recaudado     | Diferencia   |
|   | 1             | 2                          | 3 = (1 + 2)   | 4             | 5             | 6 = (5 - 1)  |
| Impuestos   |               |                            |               |               |               |              |
| Impuestos sobre los ingresos  | 0.00          | 0.00                       | 0.00          | 0.00          | 0.00          | 0.00         |
| Impuestos sobre el patrimonio   | 0.00          | 0.00                       | 0.00          | 0.00          | 0.00          | 0.00         |
| Impuestos sobre la producción, el consumo y las transacciones   | 0.00          | 0.00                       | 0.00          | 0.00          | 0.00          | 0.00         |
| Impuestos al comercio exterior  | 0.00          | 0.00                       | 0.00          | 0.00          | 0.00          | 0.00         |
| Impuestos sobre Nóminas y Asimilables   | 0.00          | 0.00                       | 0.00          | 0.00          | 0.00          | 0.00         |
| Impuestos Ecológicos  | 0.00          | 0.00                       | 0.00          | 0.00          | 0.00          | 0.00         |
| Accesorios  | 0.00          | 0.00                       | 0.00          | 0.00          | 0.00          | 0.00         |
| Otros Impuestos   | 0.00          | 0.00                       | 0.00          | 0.00          | 0.00          | 0.00         |
| Impuestos no comprendidos en las fracciones de la Ley de Ingresos causadas en ejercicios fiscales anteriores pendientes de liquidación o pago                 | 0.00          | 0.00                       | 0.00          | 0.00          | 0.00          | 0.00         |
| Cuotas y Aportaciones de Seguridad Social   |               |                            |               |               |               |              |
| Aportaciones para Fondos de Vivienda  | 0.00          | 0.00                       | 0.00          | 0.00          | 0.00          | 0.00         |
| Cuotas para el Seguro Social  | 0.00          | 0.00                       | 0.00          | 0.00          | 0.00          | 0.00         |
| Cuotas de Ahorro para el Retiro   | 0.00          | 0.00                       | 0.00          | 0.00          | 0.00          | 0.00         |
| Otras Cuotas y Aportaciones para la seguridad social  | 0.00          | 0.00                       | 0.00          | 0.00          | 0.00          | 0.00         |
| Accesorios  | 0.00          | 0.00                       | 0.00          | 0.00          | 0.00          | 0.00         |
| Contribuciones de Mejoras   |               |                            |               |               |               |              |
| Contribución de mejoras por obras públicas  | 0.00          | 0.00                       | 0.00          | 0.00          | 0.00          | 0.00         |
| Contribuciones de Mejoras no comprendidas en las fracciones de la Ley de Ingresos causadas en ejercicios fiscales anteriores pendientes de liquidación o pago | 0.00          | 0.00                       | 0.00          | 0.00          | 0.00          | 0.00         |
| Derechos  |               |                            |               |               |               |              |
| Derechos por el uso, goce, aprovechamiento o explotación de bienes de dominio público   | 0.00          | 0.00                       | 0.00          | 0.00          | 0.00          | 0.00         |
| Derechos a los hidrocarburos  | 0.00          | 0.00                       | 0.00          | 0.00          | 0.00          | 0.00         |
| Derechos por prestación de servicios  | 0.00          | 0.00                       | 0.00          | 0.00          | 0.00          | 0.00         |
| IJA   | 73,893,449.97 | 15,017,025.25              | 88,910,475.22 | 81,636,709.59 | 81,636,709.59 | 7,743,259.62 |
| Otros Derechos  | 0.00          | 0.00                       | 0.00          | 0.00          | 0.00          | 0.00         |
| Accesorios  | 0.00          | 0.00                       | 0.00          | 0.00          | 0.00          | 0.00         |



**Libro de Balances**  
**Instituto de Justicia Alternativa del Estado de Jalisco**  
**Estado Analítico de Ingresos**  
**Del 01/01/2022 Al 30/09/2022**  
 (pesos)

Fecha y hora de impresión: 12/12/2022 13:46

| Rubro de Ingresos  | Ingreso       |                            |               |                            |               |                     |
|--|---------------|----------------------------|---------------|----------------------------|---------------|---------------------|
|  | Estimado      | Ampliaciones y Reducciones | Modificado    | Devengado                  | Recaudado     | Diferencia          |
|  | 1             | 2                          | 3 = (1 + 2)   | 4                          | 5             | 6 = (5 - 1)         |
| Aprovechamientos   |               |                            |               |                            |               |                     |
| Aprovechamientos de tipo corriente   | 0.00          | 0.00                       | 0.00          | 0.00                       | 0.00          | 0.00                |
| Aprovechamientos de capital  | 0.00          | 0.00                       | 0.00          | 0.00                       | 0.00          | 0.00                |
| Aprovechamientos no comprendidos en las fracciones de la Ley de Ingresos causadas en ejercicios fiscales anteriores pendientes de liquidación o pago | 0.00          | 0.00                       | 0.00          | 0.00                       | 0.00          | 0.00                |
| Ingresos por Venta de Bienes, Prestación de Servicios y Otros Ingresos   |               |                            |               |                            |               |                     |
| Ingresos por ventas de bienes y servicios de organismos descentralizados   | 0.00          | 0.00                       | 0.00          | 0.00                       | 0.00          | 0.00                |
| Ingresos de operación de entidades paraestatales empresariales   | 0.00          | 0.00                       | 0.00          | 0.00                       | 0.00          | 0.00                |
| Ingresos por ventas de bienes y servicios producidos en establecimientos del Gobierno Central  | 0.00          | 0.00                       | 0.00          | 0.00                       | 0.00          | 0.00                |
| Participaciones, Aportaciones, Convenios, Incentivos Derivados de la Colaboración Fiscal y Fondos Distintos de Aportaciones                          |               |                            |               |                            |               |                     |
| Participaciones  | 0.00          | 0.00                       | 0.00          | 0.00                       | 0.00          | 0.00                |
| Aportaciones   | 0.00          | 0.00                       | 0.00          | 0.00                       | 0.00          | 0.00                |
| Convenios  | 0.00          | 0.00                       | 0.00          | 0.00                       | 0.00          | 0.00                |
| Transferencias, Asignaciones, Subsidios y Subvenciones, y Pensiones y Jubilaciones   |               |                            |               |                            |               |                     |
| Transferencias Internas y Asignaciones al Sector Público   | 0.00          | 0.00                       | 0.00          | 0.00                       | 0.00          | 0.00                |
| Transferencias al Resto del Sector Público   | 0.00          | 0.00                       | 0.00          | 0.00                       | 0.00          | 0.00                |
| Subsidios y Subvenciones   | 0.00          | 0.00                       | 0.00          | 0.00                       | 0.00          | 0.00                |
| IJA  | 0.00          | 0.00                       | 0.00          | 0.00                       | 0.00          | 0.00                |
| Ayudas sociales  | 0.00          | 0.00                       | 0.00          | 0.00                       | 0.00          | 0.00                |
| Pensiones y Jubilaciones   | 0.00          | 0.00                       | 0.00          | 0.00                       | 0.00          | 0.00                |
| Transferencias a Fideicomisos, mandatos y análogos   | 0.00          | 0.00                       | 0.00          | 0.00                       | 0.00          | 0.00                |
| Ingresos Derivados de Financiamientos  |               |                            |               |                            |               |                     |
| Endeudamiento interno  | 0.00          | 0.00                       | 0.00          | 0.00                       | 0.00          | 0.00                |
| Endeudamiento externo  | 0.00          | 0.00                       | 0.00          | 0.00                       | 0.00          | 0.00                |
| <b>Total</b>   | 73,893,449.97 | 15,017,025.25              | 88,910,475.22 | 81,636,709.59              | 81,636,709.59 | 7,743,259.62        |
|  |               |                            |               | <b>Ingresos excedentes</b> |               | <b>7,743,259.62</b> |










| Estado Analítico de Ingresos Por Fuente de Financiamiento   | Ingreso       |                            |               |               |               |              |
|---|---------------|----------------------------|---------------|---------------|---------------|--------------|
|   | Estimado      | Ampliaciones y Reducciones | Modificado    | Devengado     | Recaudado     | Diferencia   |
|   | 1             | 2                          | 3 = (1 + 2)   | 4             | 5             | 6 = (5 - 1)  |
| Cuotas y Aportaciones de Seguridad Social   |               |                            |               |               |               |              |
| Cuotas de Ahorro para el Retiro   | 0.00          | 0.00                       | 0.00          | 0.00          | 0.00          | 0.00         |
| Cuotas para el Seguro Social  | 0.00          | 0.00                       | 0.00          | 0.00          | 0.00          | 0.00         |
| Otras Cuotas y Aportaciones para la seguridad social  | 0.00          | 0.00                       | 0.00          | 0.00          | 0.00          | 0.00         |
| Contribuciones de Mejoras   |               |                            |               |               |               |              |
| Contribución de mejoras por obras públicas  | 0.00          | 0.00                       | 0.00          | 0.00          | 0.00          | 0.00         |
| Contribuciones de Mejoras no comprendidas en las fracciones de la Ley de Ingresos causadas en ejercicios fiscales anteriores pendientes de liquidación o pago | 0.00          | 0.00                       | 0.00          | 0.00          | 0.00          | 0.00         |
| Derechos  |               |                            |               |               |               |              |
| Accesorios  | 0.00          | 0.00                       | 0.00          | 0.00          | 0.00          | 0.00         |
| Derechos a los hidrocarburos  | 0.00          | 0.00                       | 0.00          | 0.00          | 0.00          | 0.00         |
| Derechos no comprendidos en las fracciones de la Ley de Ingresos causadas en ejercicios fiscales anteriores pendientes de liquidación o pago                  | 0.00          | 0.00                       | 0.00          | 0.00          | 0.00          | 0.00         |
| Derechos por el uso, goce, aprovechamiento o explotación de bienes de dominio público   | 0.00          | 0.00                       | 0.00          | 0.00          | 0.00          | 0.00         |
| Derechos por prestación de servicios  | 0.00          | 0.00                       | 0.00          | 0.00          | 0.00          | 0.00         |
| IJA   | 73,893,449.97 | 15,017,025.25              | 88,910,475.22 | 81,636,709.59 | 81,636,709.59 | 7,743,259.62 |
| IJA   | 0.00          | 0.00                       | 0.00          | 0.00          | 0.00          | 0.00         |
| Otros Derechos  | 0.00          | 0.00                       | 0.00          | 0.00          | 0.00          | 0.00         |
| Productos   |               |                            |               |               |               |              |
| Productos de capital  | 0.00          | 0.00                       | 0.00          | 0.00          | 0.00          | 0.00         |
| Productos de tipo corriente   | 0.00          | 0.00                       | 0.00          | 0.00          | 0.00          | 0.00         |
| Productos no comprendidos en las fracciones de la Ley de Ingresos causadas en ejercicios fiscales anteriores pendientes de liquidación o pago                 | 0.00          | 0.00                       | 0.00          | 0.00          | 0.00          | 0.00         |
| Aprovechamientos  |               |                            |               |               |               |              |
| Aprovechamientos de capital   | 0.00          | 0.00                       | 0.00          | 0.00          | 0.00          | 0.00         |
| Aprovechamientos de tipo corriente  | 0.00          | 0.00                       | 0.00          | 0.00          | 0.00          | 0.00         |
| Aprovechamientos no comprendidos en las fracciones de la Ley de Ingresos causadas en ejercicios fiscales anteriores pendientes de liquidación o pago          | 0.00          | 0.00                       | 0.00          | 0.00          | 0.00          | 0.00         |
| Ingresos por Venta de Bienes, Prestación de Servicios y Otros Ingresos  |               |                            |               |               |               |              |



| Estado Analítico de Ingresos Por Fuente de Financiamiento                          | Ingreso              |                            |                      |                      |                      |                     |
|--|----------------------|----------------------------|----------------------|----------------------|----------------------|---------------------|
|  | Estimado             | Ampliaciones y Reducciones | Modificado           | Devengado            | Recaudado            | Diferencia          |
|  | 1                    | 2                          | 3 = (1 + 2)          | 4                    | 5                    | 6 = (5 - 1)         |
| Transferencias, Asignaciones, Subsidios y Subvenciones, y Pensiones y Jubilaciones |                      |                            |                      |                      |                      |                     |
| Ayudas sociales  | 0.00                 | 0.00                       | 0.00                 | 0.00                 | 0.00                 | 0.00                |
| IJA  | 0.00                 | 0.00                       | 0.00                 | 0.00                 | 0.00                 | 0.00                |
| Pensiones y Jubilaciones   | 0.00                 | 0.00                       | 0.00                 | 0.00                 | 0.00                 | 0.00                |
| Subsidios y Subvenciones   | 0.00                 | 0.00                       | 0.00                 | 0.00                 | 0.00                 | 0.00                |
| Transferencias a Fideicomisos, mandatos y análogos                                 | 0.00                 | 0.00                       | 0.00                 | 0.00                 | 0.00                 | 0.00                |
| Transferencias al Resto del Sector Público   | 0.00                 | 0.00                       | 0.00                 | 0.00                 | 0.00                 | 0.00                |
| Transferencias Internas y Asignaciones al Sector Público                           | 0.00                 | 0.00                       | 0.00                 | 0.00                 | 0.00                 | 0.00                |
| <b>Ingresos Derivados de Financiamientos</b>                                       |                      |                            |                      |                      |                      |                     |
| Ingresos Derivados de Financiamientos  |                      |                            |                      |                      |                      |                     |
| Endeudamiento externo  | 0.00                 | 0.00                       | 0.00                 | 0.00                 | 0.00                 | 0.00                |
| Endeudamiento interno  | 0.00                 | 0.00                       | 0.00                 | 0.00                 | 0.00                 | 0.00                |
| <b>Total</b>   | <b>73,893,449.97</b> | <b>15,017,025.25</b>       | <b>88,910,475.22</b> | <b>81,636,709.59</b> | <b>81,636,709.59</b> | <b>7,743,259.62</b> |
| <b>Ingresos excedentes</b>   |                      |                            |                      |                      |                      | <b>7,743,259.62</b> |

  
 DR. SAUL JOAQUIN FIGUEROA LOPEZ  
 DIRECTOR DE ADMINISTRACION Y PLANEACION DEL INSTITUTO DE JUSTICIA ALTERNATIVA DEL ESTADO DE JALISCO

  
 LCP MANUEL ALEJANDRO CALDERON GAETA  
 JEFE DE PROGRAMACION, PRESUPUESTACION, CONTROL Y CONTABILIDAD DEL INSTITUTO DE JUSTICIA ALTERNATIVA



**Libro de Balances**  
**Instituto de Justicia Alternativa del Estado de Jalisco**  
**Estado Analítico del Ejercicio del Presupuesto de Egresos**  
**Clasificación por Objeto del Gasto (Capítulo y Concepto)**  
**Del 01/01/2022 Al 30/09/2022**  
**(pesos)**

| Concepto  | Egresos       |                                |               |               |               |              |
|---|---------------|--------------------------------|---------------|---------------|---------------|--------------|
|   | Aprobado      | Ampliaciones/<br>(Reducciones) | Modificado    | Devengado     | Pagado        | Subejercicio |
|   | 1             | 2                              | 3 = (1 + 2)   | 4             | 5             | 6 = (3 - 4)  |
| <b>SERVICIOS PERSONALES</b>   |               |                                |               |               |               |              |
| REMUNERACIONES AL PERSONAL DE CARÁCTER PERMANENTE                         | 47,100,964.14 | 6,912,307.57                   | 54,013,271.71 | 48,870,733.34 | 48,870,733.34 | 5,142,538.37 |
| REMUNERACIONES AL PERSONAL DE CARÁCTER TRANSITORIO                        | 0.00          | 0.00                           | 0.00          | 0.00          | 0.00          | 0.00         |
| REMUNERACIONES ADICIONALES Y ESPECIALES                                   | 7,605,655.11  | 2,567,309.35                   | 10,172,964.46 | 978,407.29    | 978,407.29    | 9,194,557.17 |
| SEGURIDAD SOCIAL  | 12,512,858.04 | 1,785,086.15                   | 14,297,944.19 | 12,935,504.76 | 12,701,862.33 | 1,362,439.43 |
| OTRAS PRESTACIONES SOCIALES Y ECONÓMICAS                                  | 0.00          | 600,000.00                     | 600,000.00    | 86,517.00     | 86,517.00     | 513,483.00   |
| PREVISIONES   | 0.00          | 0.00                           | 0.00          | 0.00          | 0.00          | 0.00         |
| PAGO DE ESTÍMULOS A SERVIDORES PÚBLICOS                                   | 0.00          | 0.00                           | 0.00          | 0.00          | 0.00          | 0.00         |
| <b>MATERIALES Y SUMINISTROS</b>   |               |                                |               |               |               |              |
| MATERIALES DE ADMINISTRACIÓN, EMISIÓN DE DOCUMENTOS Y ARTÍCULOS OFICIALES | 632,500.00    | 93,000.00                      | 725,500.00    | 669,471.52    | 669,471.52    | 56,028.48    |
| ALIMENTOS Y UTENSILIOS  | 77,000.00     | 110,000.00                     | 187,000.00    | 145,516.21    | 145,516.21    | 41,483.79    |
| MATERIAS PRIMAS Y MATERIALES DE PRODUCCIÓN Y COMERCIALIZACIÓN             | 0.00          | 0.00                           | 0.00          | 0.00          | 0.00          | 0.00         |
| MATERIALES Y ARTÍCULOS DE CONSTRUCCIÓN Y DE REPARACIÓN                    | 76,100.00     | 25,000.00                      | 101,100.00    | 48,464.42     | 48,464.42     | 52,635.58    |
| PRODUCTOS QUÍMICOS, FARMACÉUTICOS Y DE LABORATORIO                        | 20,750.00     | 0.00                           | 20,750.00     | 6,885.38      | 6,885.38      | 13,864.62    |
| COMBUSTIBLES, LUBRICANTES Y ADITIVOS                                      | 238,000.00    | 397,000.00                     | 635,000.00    | 612,488.45    | 612,488.45    | 22,511.55    |
| VESTUARIO, BLANCOS, PRENDAS DE PROTECCIÓN Y ARTÍCULOS DEPORTIVOS          | 35,000.00     | 5,000.00                       | 40,000.00     | 15,871.89     | 15,871.89     | 24,128.11    |
| MATERIALES Y SUMINISTROS PARA SEGURIDAD                                   | 0.00          | 0.00                           | 0.00          | 0.00          | 0.00          | 0.00         |
| HERRAMIENTAS, REFACCIONES Y ACCESORIOS MENORES                            | 118,277.84    | 4,000.00                       | 122,277.84    | 85,849.21     | 85,849.21     | 36,428.63    |
| <b>SERVICIOS GENERALES</b>  |               |                                |               |               |               |              |
| SERVICIOS BÁSICOS   | 565,000.04    | 134,500.00                     | 699,500.04    | 487,297.31    | 487,297.31    | 212,202.73   |
| SERVICIOS DE ARRENDAMIENTO  | 3,005,750.00  | 50,000.00                      | 3,055,750.00  | 2,823,564.38  | 2,823,564.38  | 232,185.62   |
| SERVICIOS PROFESIONALES, CIENTÍFICOS, TÉCNICOS Y OTROS SERVICIOS          | 877,500.04    | 128,000.00                     | 1,005,500.04  | 900,693.00    | 900,693.00    | 104,807.04   |
| SERVICIOS FINANCIEROS, BANCARIOS Y COMERCIALES                            | 161,250.00    | 48,500.00                      | 209,750.00    | 16,932.72     | 16,932.72     | 192,817.28   |







**Libro de Balances**  
**Instituto de Justicia Alternativa del Estado de Jalisco**  
**Estado Analítico del Ejercicio del Presupuesto de Egresos**  
**Clasificación por Objeto del Gasto (Capítulo y Concepto)**  
**Del 01/01/2022 Al 30/09/2022**  
**(pesos)**

| Concepto   | Egresos              |                                |                      |                      |                      |                      |
|--|----------------------|--------------------------------|----------------------|----------------------|----------------------|----------------------|
|  | Aprobado             | Ampliaciones/<br>(Reducciones) | Modificado           | Devengado            | Pagado               | Subejercicio         |
|  | 1                    | 2                              | 3 = (1 + 2)          | 4                    | 5                    | 6 = (3 - 4)          |
| PARTICIPACIONES Y APORTACIONES                     |                      |                                |                      |                      |                      |                      |
| PARTICIPACIONES                                    | 0.00                 | 0.00                           | 0.00                 | 0.00                 | 0.00                 | 0.00                 |
| APORTACIONES                                       | 0.00                 | 0.00                           | 0.00                 | 0.00                 | 0.00                 | 0.00                 |
| CONVENIOS  | 0.00                 | 0.00                           | 0.00                 | 0.00                 | 0.00                 | 0.00                 |
| DEUDA PÚBLICA                                      |                      |                                |                      |                      |                      |                      |
| AMORTIZACIÓN DE LA DEUDA PÚBLICA                   | 0.00                 | 0.00                           | 0.00                 | 0.00                 | 0.00                 | 0.00                 |
| INTERESES DE LA DEUDA PÚBLICA                      | 0.00                 | 0.00                           | 0.00                 | 0.00                 | 0.00                 | 0.00                 |
| COMISIONES DE LA DEUDA PUBLICA                     | 0.00                 | 0.00                           | 0.00                 | 0.00                 | 0.00                 | 0.00                 |
| GASTOS DE LA DEUDA PÚBLICA                         | 0.00                 | 0.00                           | 0.00                 | 0.00                 | 0.00                 | 0.00                 |
| COSTO POR COBERTURAS                               | 0.00                 | 0.00                           | 0.00                 | 0.00                 | 0.00                 | 0.00                 |
| ADEUDOS DE EJERCICIOS FISCALES ANTERIORES (ADEFAS) | 0.00                 | 0.00                           | 0.00                 | 0.00                 | 0.00                 | 0.00                 |
| <b>Total del Gasto</b>                             | <b>74,694,957.32</b> | <b>15,017,025.25</b>           | <b>89,711,982.57</b> | <b>71,493,122.47</b> | <b>71,259,480.84</b> | <b>18,218,860.10</b> |

DR. SAUL JOAQUIN FIGUEROA LOPEZ  
 DIRECTOR DE ADMINISTRACION Y PLANEACION DEL INSTITUTO DE JUSTICIA ALTERNATIVA DEL ESTADO DE JALISCO

LCP MANUEL ALEJANDRO CALDERON GAETA  
 JEFE DE PROGRAMACION, PRESUPUESTACION, CONTROL Y CONTABILIDAD DEL INSTITUTO DE JUSTICIA ALTERNATIVA




**Libro de Balances**  
**Instituto de Justicia Alternativa del Estado de Jalisco**  
**Estado Analítico del Ejercicio del Presupuesto de Egresos**  
**Clasificación Administrativa**  
**Del 01/01/2022 Al 30/09/2022**  
**(pesos)**

| Concepto               | Egresos       |                                |               |               |               |               |
|------------------------|---------------|--------------------------------|---------------|---------------|---------------|---------------|
|                        | Aprobado      | Ampliaciones/<br>(Reducciones) | Modificado    | Devengado     | Pagado        | Subejercicio  |
|                        | 1             | 2                              | 3 = (1 + 2)   | 4             | 5             | 6 = (3 - 4)   |
| Poder Judicial         | 74,694,957.32 | 15,017,025.25                  | 89,711,982.57 | 71,493,122.47 | 71,259,480.04 | 18,218,860.10 |
| <b>Total del Gasto</b> | 74,694,957.32 | 15,017,025.25                  | 89,711,982.57 | 71,493,122.47 | 71,259,480.04 | 18,218,860.10 |



**Libro de Balances**  
**Gobierno (Federal/Estatal/Municipal) de Jalisco**  
**Estado Analítico del Ejercicio del Presupuesto de Egresos**  
**Clasificación Administrativa**  
**Del 01/01/2022 Al 30/09/2022**  
**(pesos)**

| Concepto               | Egresos       |                                |               |               |               |               |
|------------------------|---------------|--------------------------------|---------------|---------------|---------------|---------------|
|                        | Aprobado      | Ampliaciones/<br>(Reducciones) | Modificado    | Devengado     | Pagado        | Subejercicio  |
|                        | 1             | 2                              | 3 = (1 + 2)   | 4             | 5             | 6 = (3 - 4)   |
| Poder Judicial         | 74,694,957.32 | 15,017,025.25                  | 89,711,982.57 | 71,493,122.47 | 71,259,480.04 | 18,218,860.10 |
| <b>Total del Gasto</b> | 74,694,957.32 | 15,017,025.25                  | 89,711,982.57 | 71,493,122.47 | 71,259,480.04 | 18,218,860.10 |



**Libro de Balances**  
**Sector Paraestatal del Gobierno (Federal/Estatal/Municipal) de Jalisco**  
**Estado Analítico del Ejercicio del Presupuesto de Egresos**  
**Clasificación Administrativa**  
**Del 01/01/2022 Al 30/09/2022**  
**(pesos)**

| Concepto                                | Egresos       |                                |               |               |               |               |
|---|---------------|--------------------------------|---------------|---------------|---------------|---------------|
|   | Aprobado      | Ampliaciones/<br>(Reducciones) | Modificado    | Devengado     | Pagado        | Subejercicio  |
|   | 1             | 2                              | 3 = (1 + 2)   | 4             | 5             | 6 = (3 - 4)   |
| Gobierno Estatal o del Distrito Federal | 74,694,957.32 | 15,017,025.25                  | 89,711,982.57 | 71,493,122.47 | 71,259,480.04 | 18,218,860.10 |
| <b>Total del Gasto</b>                  | 74,694,957.32 | 15,017,025.25                  | 89,711,982.57 | 71,493,122.47 | 71,259,480.04 | 18,218,860.10 |

DR. SAUL JOAQUIN FIGUEROA LOPEZ

DIRECTOR DE ADMINISTRACION Y PLANEACION DEL INSTITUTO DE JUSTICIA ALTERNATIVA DEL ESTADO DE JALISCO

LCP MANUEL ALEJANDRO CALDERON GAETA

JEFE DE PROGRAMACION, PRESUPUESTACION, CONTROL Y CONTABILIDAD DEL INSTITUTO DE JUSTICIA ALTERNATIVA



**Libro de Balances**  
**Instituto de Justicia Alternativa del Estado de Jalisco**  
**Estado Analítico del Ejercicio del Presupuesto de Egresos**  
**Clasificación Funcional (Finalidad y Función)**  
**Del 01/01/2022 Al 30/09/2022**  
**(pesos)**

| Concepto   | Egresos       |                                |               |               |               |               |
|--|---------------|--------------------------------|---------------|---------------|---------------|---------------|
|  | Aprobado      | Ampliaciones/<br>(Reducciones) | Modificado    | Devengado     | Pagado        | Subejercicio  |
|  | 1             | 2                              | 3 = (1 + 2)   | 4             | 5             | 6 = (3 - 4)   |
| GOBIERNO   |               |                                |               |               |               |               |
| LEGISLACION  | 0.00          | 0.00                           | 0.00          | 0.00          | 0.00          | 0.00          |
| JUSTICIA   | 74,694,957.32 | 15,017,025.25                  | 89,711,982.57 | 71,493,122.47 | 71,259,480.04 | 18,218,860.10 |
| COORDINACION DE LA POLITICA<br>DE GOBIERNO                   | 0.00          | 0.00                           | 0.00          | 0.00          | 0.00          | 0.00          |
| RELACIONES EXTERIORES  | 0.00          | 0.00                           | 0.00          | 0.00          | 0.00          | 0.00          |
| ASUNTOS FINANCIEROS Y<br>HACENDARIOS                         | 0.00          | 0.00                           | 0.00          | 0.00          | 0.00          | 0.00          |
| SEGURIDAD NACIONAL   | 0.00          | 0.00                           | 0.00          | 0.00          | 0.00          | 0.00          |
| ASUNTOS DE ORDEN PUBLICO Y<br>DE SEGURIDAD INTERIOR          | 0.00          | 0.00                           | 0.00          | 0.00          | 0.00          | 0.00          |
| OTROS SERVICIOS GENERALES                                    | 0.00          | 0.00                           | 0.00          | 0.00          | 0.00          | 0.00          |
| DESARROLLO SOCIAL  |               |                                |               |               |               |               |
| PROTECCION AMBIENTAL   | 0.00          | 0.00                           | 0.00          | 0.00          | 0.00          | 0.00          |
| VIVIENDA Y SERVICIOS A LA<br>COMUNIDAD                       | 0.00          | 0.00                           | 0.00          | 0.00          | 0.00          | 0.00          |
| SALUD  | 0.00          | 0.00                           | 0.00          | 0.00          | 0.00          | 0.00          |
| RECREACION, CULTURA Y OTRAS<br>MANIFESTACIONES SOCIALES      | 0.00          | 0.00                           | 0.00          | 0.00          | 0.00          | 0.00          |
| EDUCACION  | 0.00          | 0.00                           | 0.00          | 0.00          | 0.00          | 0.00          |
| PROTECCION SOCIAL  | 0.00          | 0.00                           | 0.00          | 0.00          | 0.00          | 0.00          |
| OTROS ASUNTOS SOCIALES                                       | 0.00          | 0.00                           | 0.00          | 0.00          | 0.00          | 0.00          |
| DESARROLLO ECONOMICO   |               |                                |               |               |               |               |
| ASUNTOS ECONOMICOS,<br>COMERCIALES Y LABORALES EN<br>GENERAL | 0.00          | 0.00                           | 0.00          | 0.00          | 0.00          | 0.00          |
| AGROPECUARIA, SILVICULTURA,<br>PESCA Y CAZA                  | 0.00          | 0.00                           | 0.00          | 0.00          | 0.00          | 0.00          |
| COMBUSTIBLES Y ENERGIA                                       | 0.00          | 0.00                           | 0.00          | 0.00          | 0.00          | 0.00          |
| MINERIA, MANUFACTURAS Y<br>CONSTRUCCION                      | 0.00          | 0.00                           | 0.00          | 0.00          | 0.00          | 0.00          |
| TRANSPORTE   | 0.00          | 0.00                           | 0.00          | 0.00          | 0.00          | 0.00          |
| COMUNICACIONES   | 0.00          | 0.00                           | 0.00          | 0.00          | 0.00          | 0.00          |
| TURISMO  | 0.00          | 0.00                           | 0.00          | 0.00          | 0.00          | 0.00          |
| CIENCIA, TECNOLOGIA E<br>INNOVACION                          | 0.00          | 0.00                           | 0.00          | 0.00          | 0.00          | 0.00          |
| OTRAS INDUSTRIAS Y OTROS<br>ASUNTOS ECONOMICOS               | 0.00          | 0.00                           | 0.00          | 0.00          | 0.00          | 0.00          |
| OTRAS NO CLASIFICADAS EN                                     |               |                                |               |               |               |               |



**Libro de Balances**  
**Instituto de Justicia Alternativa del Estado de Jalisco**  
**Estado Analítico del Ejercicio del Presupuesto de Egresos**  
**Clasificación Funcional (Finalidad y Función)**  
**Del 01/01/2022 Al 30/09/2022**  
**(pesos)**

| Concepto               | Egresos       |                                |               |               |               |               |
|------------------------|---------------|--------------------------------|---------------|---------------|---------------|---------------|
|                        | Aprobado      | Ampliaciones/<br>(Reducciones) | Modificado    | Devengado     | Pagado        | Subejercicio  |
|                        | 1             | 2                              | 3 = (1 + 2)   | 4             | 5             | 6 = (3 - 4)   |
| <b>Total del Gasto</b> | 74,694,957.32 | 15,017,025.25                  | 89,711,982.57 | 71,493,122.47 | 71,259,460.94 | 18,218,860.10 |

DR. SAUL JOAQUIN FIGUEROA LOPEZ  
 DIRECTOR DE ADMINISTRACION Y PLANEACION DEL INSTITUTO DE JUSTICIA ALTERNATIVA DEL ESTADO DE JALISCO

LCP MANUEL ALVARADO CALDERON GAETA  
 JEFE DE PROGRAMACION, PRESUPUESTACION, CONTROL Y CONTABILIDAD DEL INSTITUTO DE JUSTICIA ALTERNATIVA



**Libro de Balances**  
**Instituto de Justicia Alternativa del Estado de Jalisco**  
**Estado Analítico del Ejercicio del Presupuesto de Egresos**  
**Clasificación Económica (por Tipo de Gasto)**  
**Del 01/01/2022 Al 30/09/2022**  
**(pesos)**

| Concepto   | Egresos              |                                |                      |                      |                      |                      |
|--|----------------------|--------------------------------|----------------------|----------------------|----------------------|----------------------|
|  | Aprobado             | Ampliaciones/<br>(Reducciones) | Modificado           | Devengado            | Pagado               | Subejercicio         |
|  | 1                    | 2                              | 3 = (1 + 2)          | 4                    | 5                    | 6 = (3 - 4)          |
| Gasto corriente por concepto de recursos otorgados a fideicomisos públicos no considerados entidad paraestatal cuyo propósito financiero se limite a la administración y pago    | 0.00                 | 0.00                           | 0.00                 | 0.00                 | 0.00                 | 0.00                 |
| Gasto corriente  | 74,099,957.32        | 14,549,025.25                  | 88,648,982.57        | 71,133,785.74        | 70,900,143.31        | 17,515,196.83        |
| Gasto de capital diferente de obra pública   | 595,000.00           | 468,000.00                     | 1,063,000.00         | 359,336.73           | 359,336.73           | 703,663.27           |
| Gasto de obra pública  | 0.00                 | 0.00                           | 0.00                 | 0.00                 | 0.00                 | 0.00                 |
| Participaciones  | 0.00                 | 0.00                           | 0.00                 | 0.00                 | 0.00                 | 0.00                 |
| Gasto corriente por concepto de subsidios a través de fideicomisos privados o estatales  | 0.00                 | 0.00                           | 0.00                 | 0.00                 | 0.00                 | 0.00                 |
| Gasto de inversión por concepto de subsidios a través de fideicomisos privados o estatales   | 0.00                 | 0.00                           | 0.00                 | 0.00                 | 0.00                 | 0.00                 |
| Gasto corriente por concepto de gastos indirectos de programas de subsidios  | 0.00                 | 0.00                           | 0.00                 | 0.00                 | 0.00                 | 0.00                 |
| Gasto de inversión por concepto de gastos indirectos de programas de subsidios   | 0.00                 | 0.00                           | 0.00                 | 0.00                 | 0.00                 | 0.00                 |
| Gasto de inversión por concepto de recursos otorgados a fideicomisos públicos no considerados entidad paraestatal cuyo propósito financiero se limite a la administración y pago | 0.00                 | 0.00                           | 0.00                 | 0.00                 | 0.00                 | 0.00                 |
| <b>Total del Gasto</b>   | <b>74,694,957.32</b> | <b>15,017,025.25</b>           | <b>89,711,982.57</b> | <b>71,493,122.47</b> | <b>71,259,480.84</b> | <b>18,218,860.10</b> |

DR. SAUL JOAQUIN FIGUEROA LOPEZ

DIRECTOR DE ADMINISTRACION Y PLANEACION DEL INSTITUTO DE JUSTICIA ALTERNATIVA DEL ESTADO DE JALISCO


LCP MANUEL ALEJANDRO CALDERON GAETA


JEFE DE PROGRAMACION, PRESUPUESTACION, CONTROL Y CONTABILIDAD DEL INSTITUTO DE JUSTICIA ALTERNATIVA



Libro de Balances  
Cuenta Pública 2022  
Instituto de Justicia Alternativa del Estado de Jalisco  
Intereses de la Deuda  
Del 01 de septiembre al 30 de septiembre del 2022

| Identificación de Crédito o Instrumento                  | Devengado   | Pagado      |
|--|-------------|-------------|
| Créditos Bancarios                                       |             |             |
|  |             |             |
| <b>Total de Intereses de Créditos Bancarios</b>          |             |             |
| Otros Instrumentos de Deuda                              |             |             |
|  |             |             |
| <b>Total de Intereses de Otros Instrumentos de Deuda</b> |             |             |
| <b>TOTAL</b>   | <b>0.00</b> | <b>0.00</b> |

  
DR. SAUL JOAQUIN FIGUEROA LOPEZ  
DIRECTOR DE ADMINISTRACION Y PLANEACION DEL INSTITUTO DE JUSTICIA ALTERNATIVA DEL ESTADO DE JALISCO

  
LCP MANUEL ALEJANDRO CALDERON GAETA  
JEFE DE PROGRAMACION, PRESUPUESTACION, CONTROL Y CONTABILIDAD DEL INSTITUTO DE JUSTICIA ALTERNATIVA



Libro de Balances  
Cuenta Pública 2022  
Instituto de Justicia Alternativa del Estado de Jalisco  
Endeudamiento Neto  
Del 01 de septiembre al 30 de septiembre del 2022

| Identificación de Crédito o Instrumento  | Contratación/Colocación | Amortización | Endeudamiento Neto |
|--|-------------------------|--------------|--------------------|
|  | A                       | B            | C = A - B          |
| Créditos Bancarios                       |                         |              |                    |
|  |                         |              |                    |
| <b>Total Créditos Bancarios</b>          |                         |              |                    |
| Otros Instrumentos de Deuda              |                         |              |                    |
|  |                         |              |                    |
| <b>Total Otros Instrumentos de Deuda</b> |                         |              |                    |
| <b>TOTAL</b>                             | <b>0.00</b>             | <b>0.00</b>  | <b>0.00</b>        |

DR. SAUL JOAQUIN FIGUEROA LOPEZ  
DIRECTOR DE ADMINISTRACION Y PLANEACION DEL INSTITUTO DE JUSTICIA ALTERNATIVA DEL ESTADO DE JALISCO

LCP MANUEL ALEJANDRO CALDERON GAETA  
JEFE DE PROGRAMACION, PRESUPUESTACION, CONTROL Y CONTABILIDAD DEL INSTITUTO DE JUSTICIA ALTERNATIVA