


Libro de Balances  
Estado de Actividades  
Instituto de Justicia Alternativa del Estado de Jalisco  
Del 01/01/2022 Al 31/10/2022  
(pesos)

Fecha y hora de impresión: 13/12/2022 13:02

	2022	2021
<b>INGRESOS Y OTROS BENEFICIOS</b>		
Ingresos de la Gestión	0.0	0.0
Impuestos	0.0	0.0
Cuotas Y Aportaciones De Seguridad Social	0.0	0.0
Contribuciones De Mejoras	0.0	0.0
Derechos	0.0	0.0
Productos	0.0	0.0
Aprovechamientos	0.0	0.0
Ingresos Por Venta De Bienes Y Prestación de Servicios	0.0	0.0
Participaciones, Aportaciones, Transferencias, Asignaciones, Subsidios y Otras Ayudas	90,707,455.1	82,737,006.1
Participaciones, Aportaciones, Convenios, Incentivos Derivados de la Colaboración Fiscal y Fondos Distintos de Aportaciones	0.0	0.0
Transferencias, Asignaciones, Subsidios y Subvenciones, y Pensiones y Jubilaciones	90,707,455.1	82,737,006.1
Otros Ingresos y Beneficios	244,014.8	134,925.2
Ingresos Financieros	244,014.8	134,925.2
Incremento Por Variación De Inventarios	0.0	0.0
Disminución Del Exceso De Estimaciones Por Pérdida O Deterioro U Obsolescencia	0.0	0.0
Disminución Del Exceso De Provisiones	0.0	0.0
Otros Ingresos Y Beneficios Varios	0.0	0.0
<b>TOTAL DE INGRESOS Y OTROS BENEFICIOS</b>	<b>90,951,469.9</b>	<b>82,871,931.3</b>
<b>GASTOS Y OTRAS PÉRDIDAS</b>		
Gastos de Funcionamiento	78,862,873.4	71,630,598.8
Servicios Personales	69,978,359.6	63,415,944.0
Materiales Y Suministros	1,762,674.4	1,617,875.6
Servicios Generales	7,121,839.4	6,596,779.1
Transferencias, Asignaciones, Subsidios y Otras Ayudas	88,645.0	0.0
Transferencias Internas Y Asignaciones Al Sector Público	0.0	0.0
Transferencias Al Resto Del Sector Público	0.0	0.0
Subsidios Y Subvenciones	0.0	0.0
Ayudas Sociales	88,645.0	0.0
Pensiones Y Jubilaciones	0.0	0.0
Transferencias A Fideicomisos, Mandatos Y Contratos Análogos	0.0	0.0
Transferencias A La Seguridad Social	0.0	0.0
Donativos	0.0	0.0
Transferencias Al Exterior	0.0	0.0
Participaciones y Aportaciones	0.0	0.0
Participaciones	0.0	0.0
Aportaciones	0.0	0.0
Convenios	0.0	0.0
Intereses, Comisiones y Otros Gastos de la Deuda Pública	0.0	0.0
Intereses De La Deuda Pública	0.0	0.0
Comisiones De La Deuda Pública	0.0	0.0
Gastos De La Deuda Pública	0.0	0.0
Costo Por Coberturas	0.0	0.0
Apoyos Financieros	0.0	0.0
Otros Gastos y Pérdidas Extraordinarias	0.0	0.0
Estimaciones, Depreciaciones, Deterioros, Obsolescencia Y Amortizaciones	0.0	0.0
Provisiones	0.0	0.0
Disminución De Inventarios	0.0	0.0
Aumento Por Insuficiencia De Estimaciones Por Pérdida O Deterioro U Obsolescencia	0.0	0.0
Aumento Por Insuficiencia De Provisiones	0.0	0.0
Otros Gastos	0.0	0.0
Inversión Pública	0.0	0.0
Inversión Pública No Capitalizable	0.0	0.0
<b>TOTAL DE GASTOS Y OTRAS PÉRDIDAS</b>	<b>78,951,518.4</b>	<b>71,630,598.8</b>
<b>RESULTADOS DEL EJERCICIO (AHORRO / DESAHORRO)</b>	<b>11,999,951.5</b>	<b>11,241,332.5</b>

"Bajo protesta de decir verdad declaramos que los Estados Financieros y sus notas, son razonablemente correctos y responsabilidad del emisor"

  
DR. SAUL JOAQUÍN FIGUEROA LOPEZ  
DIRECTOR DE ADMINISTRACIÓN Y PLANEACIÓN DEL INSTITUTO DE JUSTICIA ALTERNATIVA DEL ESTADO DE JALISCO

  
LCP MANUEL ALEJANDRO CALDERON GAETA  
JEFE DE PROGRAMACION, PRESUPUESTACION, CONTROL Y CONTABILIDAD DEL INSTITUTO DE JUSTICIA ALTERNATIVA



	2022	2021	2022	2021
<b>ACTIVO</b>				
<b>ACTIVO CIRCULANTE</b>				
Efectivo Y Equivalentes	16,875,475.1	15,596,050.0	972,858.9	1,215,302.6
Derechos A Recibir Efectivo O Equivalentes	1,555,242.2	1,515,561.8	0.0	0.0
Derechos A Recibir Bienes O Servicios	130,000.0	138,038.7	0.0	0.0
Inventarios	0.0	0.0	0.0	0.0
Almacenes	0.0	0.0	0.0	0.0
Estimación Por Pérdida O Deterioro De Activos Circulantes	0.0	0.0	0.0	0.0
Otros Activos Circulantes	448,645.8	499,935.5	0.0	0.0
<b>TOTAL DE ACTIVOS CIRCULANTES</b>	<b>19,009,363.1</b>	<b>17,749,586.0</b>	<b>972,858.9</b>	<b>1,215,302.6</b>
<b>ACTIVO NO CIRCULANTE</b>				
Inversiones Financieras A Largo Plazo	0.0	0.0	0.0	0.0
Derechos A Recibir Efectivo O Equivalentes A Largo Plazo	0.0	0.0	0.0	0.0
Bienes Inmuebles, Infraestructura Y Construcciones En Proceso	0.0	0.0	0.0	0.0
Bienes Muebles	18,995,217.1	18,266,128.5	0.0	0.0
Activos Intangibles	3,720,892.9	3,460,704.7	0.0	0.0
Depreciación, Deterioro Y Amortización Acumulada De Bienes	-8,305,163.3	-9,305,163.3	0.0	0.0
Activos Diferidos	125.1	125.1	0.0	0.0
Estimación Por Pérdida O Deterioro De Activos No Circulantes	0.0	0.0	0.0	0.0
Otros Activos No Circulantes	0.0	0.0	0.0	0.0
<b>TOTAL DE ACTIVOS NO CIRCULANTES</b>	<b>13,412,071.8</b>	<b>12,444,795.1</b>	<b>972,858.9</b>	<b>1,215,302.6</b>
<b>TOTAL DEL PASIVO Y HACIENDA PÚBLICA / PATRIMONIO</b>	<b>32,421,434.9</b>	<b>30,194,381.1</b>	<b>32,421,432.7</b>	<b>30,194,383.6</b>
<b>PASIVO</b>				
<b>PASIVO CIRCULANTE</b>				
Cuentas Por Pagar A Corto Plazo				
Documentos Por Pagar A Corto Plazo				
Porción A Corto Plazo De La Deuda Pública A Largo Plazo				
Títulos Y Valores A Corto Plazo				
Pasivos Diferidos A Corto Plazo				
Fondos Y Bienes De Terceros En Garantía Y/O Administración A Corto Plazo				
Provisiones A Corto Plazo				
Otros Pasivos A Corto Plazo				
<b>TOTAL DE PASIVOS CIRCULANTES</b>				
<b>PASIVO NO CIRCULANTE</b>				
Cuentas Por Pagar A Largo Plazo				
Documentos Por Pagar A Largo Plazo				
Deuda Pública A Largo Plazo				
Pasivos Diferidos A Largo Plazo				
Fondos Y Bienes De Terceros En Garantía Y/O Administración A Largo Plazo				
Provisiones A Largo Plazo				
<b>TOTAL DE PASIVOS NO CIRCULANTES</b>				
<b>TOTAL DEL PASIVO</b>	<b>972,858.9</b>		<b>972,858.9</b>	<b>1,215,302.6</b>
<b>HACIENDA PÚBLICA/PATRIMONIO</b>				
Hacienda Pública/Patrimonio Contribuido			0.0	0.0
Aportaciones			0.0	0.0
Donaciones De Capital			0.0	0.0
Actualizaciones De La Hacienda Pública/Patrimonio			0.0	0.0
Hacienda Pública/Patrimonio Generado			31,448,573.8	28,979,081.0
Resultados Del Ejercicio (Ahorro/Desahorro)			11,999,951.5	11,058,674.9
Resultados De Ejercicios Anteriores			19,479,390.3	17,920,406.1
Revalúos			0.0	0.0
Reservas			-30,768.0	0.0
Rectificaciones De Resultados De Ejercicios Anteriores *			0.0	0.0
Exceso O Insuficiencia En La Actualización De La Hacienda Pública/Patrimonio			0.0	0.0
Resultado Por Posición Monetaria			0.0	0.0
Resultado Por Tenencia De Activos No Monetarios			0.0	0.0
<b>TOTAL HACIENDA PÚBLICA / PATRIMONIO</b>	<b>31,448,573.8</b>		<b>31,448,573.8</b>	<b>28,979,081.0</b>

"Bajo protesta de decir verdad declaramos que los Estados Financieros y sus notas, son razonablemente correctos y responsabilidad del emisor"


  
DR. SAÚL JOAQUÍN NEGUEROA LOPEZ  
DIRECTOR DE ADMINISTRACIÓN Y PLANEACIÓN DEL INSTITUTO DE JUSTICIA ALTERNATIVA DEL ESTADO DE JALISCO

  
LCP MANUEL ALEJANDRO CALDERÓN GAETA  
JEFE DE PROGRAMACIÓN PRESUPUESTACIÓN, CONTROL Y CONTABILIDAD DEL INSTITUTO DE JUSTICIA ALTERNATIVA





Concepto	Hacienda Pública/ Patrimonio Contribuido	Hacienda Pública/ Patrimonio Generado de Ejercicios Anteriores	Hacienda Pública/ Patrimonio Generado del Ejercicio	Exceso o Insuficiencia en la Actualización de la Hacienda Pública/ Patrimonio	Total
<b>Hacienda Pública / Patrimonio Contribuido Neto 2021</b>					
Aportaciones	0.00				0.00
Donaciones de Capital	0.00				0.00
Actualización de la Hacienda Pública/ Patrimonio	0.00				0.00
<b>Hacienda Pública / Patrimonio Generado Neto 2021</b>		17,944,478.89	1,504,143.42		19,448,622.31
Resultados del Ejercicio (Ahorro/Desahorro)			1,504,143.42		1,504,143.42
Resultados de Ejercicios Anteriores		17,975,246.89			17,975,246.89
Revalúos		0.00			0.00
Reservas		0.00			0.00
Rectificaciones de Resultados de Ejercicios Anteriores		-30,768.00			-30,768.00
<b>Exceso o Insuficiencia en la Actualización de la Hacienda Pública / Patrimonio Neto 2021</b>				0.00	0.00
Resultado por Posición Monetaria				0.00	0.00
Resultado por Tenencia de Activos no Monetarios				0.00	0.00
<b>Hacienda Pública / Patrimonio Neto Final 2021</b>	0.00	17,944,478.89	1,504,143.42	0.00	19,448,622.31
<b>Cambios en la Hacienda Pública / Patrimonio Contribuido Neto 2022</b>					
Aportaciones	0.00				0.00
Donaciones de Capital	0.00				0.00
Actualización de la Hacienda Pública/ Patrimonio	0.00				0.00
<b>Variaciones de la Hacienda Pública / Patrimonio Generado Neto 2022</b>		1,504,143.42	10,495,808.10		11,999,951.52
Resultados del Ejercicio (Ahorro/Desahorro)			11,999,951.52		11,999,951.52
Resultados de Ejercicios Anteriores		1,504,143.42			0.00
Revalúos			0.00		0.00
Reservas			0.00		0.00
Rectificaciones de Resultados de Ejercicios Anteriores			0.00		0.00
<b>Cambios en el Exceso o Insuficiencia en la Actualización de la Hacienda Pública / Patrimonio Neto 2022</b>				0.00	0.00
Resultado por Posición Monetaria				0.00	0.00
Resultado por Tenencia de Activos no Monetarios				0.00	0.00
<b>Hacienda Pública / Patrimonio Neto Final 2022</b>	0.00	19,448,622.31	11,999,951.52	0.00	31,448,573.83

"Bajo protesta de decir verdad declaramos que los Estados Financieros y sus notas, son razonablemente correctos y responsabilidad del emisor"

  
LCP MANUEL ALEJANDRO CALDERÓN GAETA

JEFE DE PROGRAMACIÓN, PRESUPUESTACIÓN, CONTROL Y CONTABILIDAD DEL INSTITUTO DE JUSTICIA ALTERNATIVA

  
DR. SAUL JOAQUÍN FIGUEROA LÓPEZ  
DIRECTOR DE ADMINISTRACIÓN Y PLANEACIÓN DEL INSTITUTO DE JUSTICIA ALTERNATIVA DEL ESTADO DE JALISCO




ACTIVO	Origen	Aplicación	Origen	Aplicación
<b>ACTIVO CIRCULANTE</b>	59,328.4	2,286,382.2	PASIVO	242,443.7
Efectivo Y Equivalentes	0.0	1,319,105.5	PASIVO CIRCULANTE	242,443.7
Derechos A Recibir Electivo O Equivalentes	0.0	1,279,425.1	Cuentas Por Pagar A Corto Plazo	0.0
Derechos A Recibir Bienes O Servicios	8,038.7	39,680.4	Documentos Por Pagar A Corto Plazo	0.0
Inventarios	0.0	0.0	Porción A Corto Plazo De La Deuda Pública A Largo Plazo	0.0
Almacenes	0.0	0.0	Títulos Y Valores A Corto Plazo	0.0
Estimación Por Pérdida O Deterioro De Activos Circulantes	0.0	0.0	Pasivos Diferidos A Corto Plazo	0.0
Otros Activos Circulantes	51,289.7	0.0	Fondos Y Bienes De Terceros En Garantía Y/O Administración A Corto Plazo	0.0
			Provisiones A Corto Plazo	0.0
			Otros Pasivos A Corto Plazo	0.0
<b>ACTIVO NO CIRCULANTE</b>	0.0	967,276.7		0.0
Inversiones Financieras A Largo Plazo	0.0	0.0	<b>PASIVO NO CIRCULANTE</b>	0.0
Derechos A Recibir Electivo O Equivalentes A Largo Plazo	0.0	0.0	Cuentas Por Pagar A Largo Plazo	0.0
Bienes Inmuebles, Infraestructura Y Construcciones En Proceso	0.0	0.0	Documentos Por Pagar A Largo Plazo	0.0
Bienes Muebles	0.0	707,088.5	Deuda Pública A Largo Plazo	0.0
Activos Intangibles	0.0	260,188.2	Pasivos Diferidos A Largo Plazo	0.0
Depreciación, Deterioro Y Amortización Acumulada De Bienes	0.0	0.0	Fondos Y Bienes De Terceros En Garantía Y/O Administración A Largo Plazo	0.0
Activos Diferidos	0.0	0.0	Provisiones A Largo Plazo	0.0
Estimación Por Pérdida O Deterioro De Activos No Circulantes	0.0	0.0		
Otros Activos No Circulantes	0.0	0.0	<b>HACIENDA PÚBLICA / PATRIMONIO</b>	30,768.0
			<b>HACIENDA PÚBLICA / PATRIMONIO CONTRIBUIDO</b>	0.0
			Aportaciones	0.0
			Donaciones De Capital	0.0
			Actualizaciones De La Hacienda Pública/Patrimonio	0.0
			<b>HACIENDA PÚBLICA / PATRIMONIO GENERADO</b>	30,768.0
			Resultados Del Ejercicio (Ahorro/Desahorro)	941,276.7
			Resultados De Ejercicios Anteriores	1,558,984.2
			Revalúos	0.0
			Reservas	0.0
			Rectificaciones De Resultados De Ejercicios Anteriores	0.0
			<b>EXCESO O INSUFICIENCIA EN LA ACTUALIZACIÓN DE LA HACIENDA PÚBLICA / PATRIMONIO</b>	0.0
			Resultado Por Posición Monetaria	0.0
			Resultado Por Tenencia De Activos No Monetarios	0.0

"Bajo protesta de decir verdad declaramos que los Estados Financieros y sus notas, son razonablemente correctos y responsabilidad del emisor"

DR. SAUL JORDÁN FIGUEROA LOPEZ  
DIRECTOR DE ADMINISTRACIÓN Y PLANEACIÓN DEL INSTITUTO DE JUSTICIA ALTERNATIVA DEL ESTADO DE JALISCO

LCP MANUEL ALEJANDRO CASBERON GAETA  
JEFE DE PROGRAMACIÓN, PRESUPUESTACIÓN, CONTROL Y CONTABILIDAD DEL INSTITUTO DE JUSTICIA ALTERNATIVA



Libro de Balances  
Estado de Flujos de Efectivo  
Instituto de Justicia Alternativa del Estado de Jalisco  
Del 01/01/2022 Al 31/10/2022  
(pesos)

Fecha y hora de impresión: 13/12/2022 13:04

Concepto	2022	2021
<b>Flujos de Efectivo de las Actividades de Operación</b>		
<b>Origen</b>	90,951,469.89	82,871,931.25
Impuestos	0.00	0.00
Cuotas y Aportaciones de Seguridad Social	0.00	0.00
Contribuciones de Mejoras	0.00	0.00
Derechos	0.00	0.00
Productos	0.00	0.00
Aprovechamientos	0.00	0.00
Ingresos por Venta de Bienes y Prestación de Servicios	0.00	0.00
Participaciones, Aportaciones, Convenios, Incentivos Derivados de la Colaboración Fiscal y Fondos Distintos de Aportaciones	0.00	0.00
Transferencias, Asignaciones, Subsidios y Subvenciones, y Pensiones y Jubilaciones	90,707,455.10	82,737,006.10
Otros Orígenes de Operación	244,014.79	134,925.15
<b>Aplicación</b>	78,951,518.37	71,630,598.75
Servicios Personales	69,978,359.62	63,415,944.00
Materiales y Suministros	1,762,674.36	1,617,875.63
Servicios Generales	7,121,839.39	6,596,779.12
Transferencias Internas y Asignaciones al Sector Público	0.00	0.00
Transferencias al Resto del Sector Público	0.00	0.00
Subsidios y Subvenciones	0.00	0.00
Ayudas Sociales	88,645.00	0.00
Pensionamientos y Jubilaciones	0.00	0.00
Transferencias a Fideicomisos, Mandatos y Contratos Análogos	0.00	0.00
Transferencias a la Seguridad Social	0.00	0.00
Donativos	0.00	0.00
Transferencias al Exterior	0.00	0.00
Participaciones	0.00	0.00
Aportaciones	0.00	0.00
Convenios	0.00	0.00
Otras Aplicaciones de Operación	0.00	0.00
<b>Flujos Netos de Efectivo por Actividades de Operación</b>	11,999,951.52	11,241,332.50
<b>Flujos de Efectivo de las Actividades de Inversión</b>		
<b>Origen</b>	0.00	0.00
Bienes Inmuebles, Infraestructura y Construcciones en Proceso	0.00	0.00
Bienes Muebles	0.00	0.00
Otros Orígenes de Inversión	0.00	0.00
<b>Aplicación</b>	967,276.70	3,338,518.26
Bienes Inmuebles, Infraestructura y Construcciones en Proceso	0.00	0.00
Bienes Muebles	707,088.54	2,672,384.22
Otras Aplicaciones de Inversión	260,188.16	666,134.04
<b>Flujos Netos de Efectivo por Actividades de Inversión</b>	-967,276.70	-3,338,518.26
<b>Flujos de Efectivo de las Actividades de Financiamiento</b>		
<b>Origen</b>	1,547,864.22	169,054.06
<b>Endeudamiento Neto</b>	0.00	0.00
Interno	0.00	0.00
Externo	0.00	0.00
Otros Orígenes de Financiamiento	1,547,864.22	169,054.06
<b>Aplicación</b>	11,301,118.58	10,001,085.15
<b>Servicios de la Deuda</b>	0.00	0.00
Interno	0.00	0.00
Externo	0.00	0.00
Otras Aplicaciones de Financiamiento	11,301,118.58	10,001,085.15
<b>Flujo Netos de Efectivo por Actividades de Financiamiento</b>	-9,753,254.36	-9,832,031.09
<b>Incremento / Disminución Neta en el Efectivo y Equivalentes al Efectivo</b>	1,279,420.46	-1,929,216.85
Efectivo y Equivalentes al Efectivo al Inicio del Ejercicio	7,461,986.99	8,611,946.44
Efectivo y Equivalentes al Efectivo al Final del Ejercicio	8,741,407.45	6,682,729.59

"Bajo protesta de decir verdad declaramos que los Estados Financieros y sus notas, son razonablemente correctos y responsabilidad del emisor"

DR. SAUL JOAQUÍN FIGUEROA LOPEZ  
DIRECTOR DE ADMINISTRACIÓN Y PLANEACIÓN DEL INSTITUTO DE JUSTICIA ALTERNATIVA DEL ESTADO DE JALISCO

LCP MANUEL ALEJANDRO CALDERON GAETA  
JEFE DE PROGRAMACION, PRESUPUESTACION, CONTROL Y CONTABILIDAD DEL INSTITUTO DE JUSTICIA ALTERNATIVA





Libro de Balances  
Estado Analítico del Activo  
Instituto de Justicia Alternativa del Estado de Jalisco  
Del 01/01/2022 Al 31/10/2022  
(pesos)

Fecha y hora de impresión: 13/12/2022 13:02

Concepto	Saldo Inicial 1	Cargos del Periodo 2	Abonos del Periodo 3	Saldo Final 4 (1 + 2 - 3)	Variación del Periodo (4 - 1)
ACTIVO	22,599,084.77	122,691,205.33	112,868,855.23	32,421,434.87	9,822,350.10
ACTIVO CIRCULANTE	9,546,349.71	122,331,868.60	112,868,855.23	19,009,363.08	9,463,013.37
Efectivo y Equivalentes	7,461,986.99	121,801,528.51	112,388,040.41	16,875,475.09	9,413,488.10
Derechos a Recibir Efectivo o Equivalentes	1,505,716.90	530,340.09	480,814.82	1,555,242.17	49,525.27
Derechos a Recibir Bienes o Servicios	130,000.00	0.00	0.00	130,000.00	0.00
Inventarios	0.00	0.00	0.00	0.00	0.00
Almacenes	0.00	0.00	0.00	0.00	0.00
Estimación por Pérdida o Deterioro de Activos Circulantes	0.00	0.00	0.00	0.00	0.00
Otros Activos Circulantes	448,645.82	0.00	0.00	448,645.82	0.00
ACTIVO NO CIRCULANTE	13,052,735.06	359,336.73	0.00	13,412,071.79	359,336.73
Inversiones Financieras a Largo Plazo	0.00	0.00	0.00	0.00	0.00
Derechos a Recibir Efectivo o Equivalentes a Largo Plazo	0.00	0.00	0.00	0.00	0.00
Bienes Inmuebles, Infraestructura y Construcciones en Proceso	0.00	0.00	0.00	0.00	0.00
Bienes Muebles	18,682,278.19	313,938.89	0.00	18,996,217.08	313,938.89
Activos Intangibles	3,675,495.06	45,397.84	0.00	3,720,892.90	45,397.84
Depreciación, Deterioro y Amortización Acumulada de Bienes	9,305,163.29	0.00	0.00	9,305,163.29	0.00
Activos Diferidos	125.10	0.00	0.00	125.10	0.00
Estimación por Pérdida o Deterioro de Activos No Circulantes	0.00	0.00	0.00	0.00	0.00
Otros Activos no Circulantes	0.00	0.00	0.00	0.00	0.00

"Bajo protesta de decir verdad declaramos que los Estados Financieros y sus notas, son razonablemente correctos y responsabilidad del emisor"

  
DR. SAUL JOAQUÍN FIGUEROA LOPEZ  
DIRECTOR DE ADMINISTRACIÓN Y PLANEACIÓN DEL INSTITUTO DE JUSTICIA ALTERNATIVA DEL ESTADO DE JALISCO

  
LCP MANUEL ALEJANDRO CALDERÓN GALERA  
JEFE DE PROGRAMACIÓN, PRESUPUESTACIÓN, CONTROL Y CONTABILIDAD DEL INSTITUTO DE JUSTICIA ALTERNATIVA





Libro de Balances  
Instituto de Justicia Alternativa del Estado de Jalisco  
Estado Analítico de la Deuda y Otros Pasivos  
Del 01/01/2022 Al 31/10/2022  
(pesos)


Fecha y hora de impresión: 13/12/2022 13:00

Denominación de las Deudas	Moneda de Contratación	Institución o País Acreedor	Saldo Inicial del Periodo	Saldo Final del Periodo
DEUDA PUBLICA				
CORTO PLAZO				
DEUDA INTERNA				
Instituciones de Crédito			0.00	0.00
Títulos y Valores			0.00	0.00
Arrendamientos Financieros			0.00	0.00
DEUDA EXTERNA				
Organismos Financieros Internacionales			0.00	0.00
Deuda Bilateral			0.00	0.00
Títulos y Valores			0.00	0.00
Arrendamientos Financieros			0.00	0.00
SUBTOTAL CORTO PLAZO			0.00	0.00
LARGO PLAZO				
DEUDA INTERNA				
Instituciones de Crédito			0.00	0.00
Títulos y Valores			0.00	0.00
Arrendamientos Financieros			0.00	0.00
DEUDA EXTERNA				
Organismos Financieros Internacionales			0.00	0.00
Deuda Bilateral			0.00	0.00
Títulos y Valores			0.00	0.00
Arrendamientos Financieros			0.00	0.00
SUBTOTAL LARGO PLAZO			0.00	0.00
OTROS PASIVOS			3,150,462.46	972,861.04
<b>TOTAL DEUDA Y OTROS PASIVOS</b>			<b>3,150,462.46</b>	<b>972,861.04</b>

"Bajo protesta de decir verdad declaramos que los Estados Financieros y sus notas, son razonablemente correctos y responsabilidad del emisor"

  
\_\_\_\_\_  
DR. SAUL JOAQUIN FIGUEROA LOPEZ  
DIRECTOR DE ADMINISTRACION Y PLANEACION DEL INSTITUTO DE JUSTICIA ALTERNATIVA DEL ESTADO DE JALISCO

  
\_\_\_\_\_  
LCP MANUEL ALEJANDRO CALDERON GAETA  
JEFE DE PROGRAMACION, PRESUPUESTACION, CONTROL Y CONTABILIDAD DEL INSTITUTO DE JUSTICIA ALTERNATIVA




Libro de Balances  
Instituto de Justicia Alternativa del Estado de Jalisco  
Informe Sobre Pasivos Contingentes  
Al 31/10/2022  
(pesos)


Fecha y hora de impresión: 13/12/2022 13:05

Pasivo Contingente	Saldo
Provisión para Demandas y Juicios a Corto Plazo	0.00
Provisión para Contingencias a Corto Plazo	0.00
Otras Provisiones a Corto Plazo	0.00
Provisión para Demandas y Juicios a Largo Plazo	0.00
Provisión para Pensiones a Largo Plazo	0.00
Provisión para Contingencias a Largo Plazo	0.00
Otras Provisiones a Largo Plazo	0.00
TOTAL:	0.00

"Bajo protesta de decir verdad declaramos que los Estados Financieros y sus notas, son razonablemente correctos y responsabilidad del emisor"



DR. SAUL JOAQUÍN FIGUEROA LOPEZ  
DIRECTOR DE ADMINISTRACIÓN Y PLANEACIÓN DEL INSTITUTO DE JUSTICIA ALTERNATIVA DEL ESTADO DE JALISCO



LCP MANUEL ALEJANDRO CALDERÓN GAETA  
JEFE DE PROGRAMACIÓN, PRESUPUESTACIÓN, CONTROL Y CONTABILIDAD DEL INSTITUTO DE JUSTICIA ALTERNATIVA