

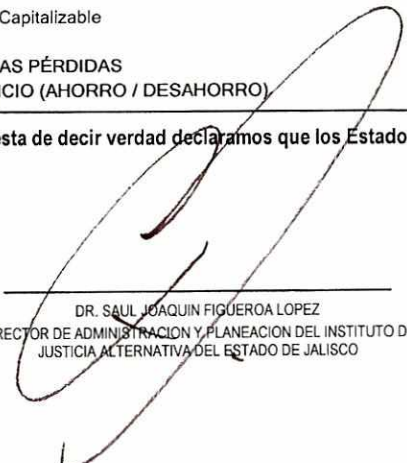



Libro de Balances
Estado de Actividades
Instituto de Justicia Alternativa del Estado de Jalisco
Del 01/01/2022 Al 28/02/2022
(pesos)

Fecha y hora de impresión: 29/11/2022 11:18

	2022	2021
INGRESOS Y OTROS BENEFICIOS		
Ingresos de la Gestión	0.0	0.0
Impuestos	0.0	0.0
Cuotas Y Aportaciones De Seguridad Social	0.0	0.0
Contribuciones De Mejoras	0.0	0.0
Derechos	0.0	0.0
Productos	0.0	0.0
Aprovechamientos	0.0	0.0
Ingresos Por Venta De Bienes Y Prestación de Servicios	0.0	0.0
Participaciones, Aportaciones, Transferencias, Asignaciones, Subsidios y Otras Ayudas	16,420,766.7	15,787,401.2
Participaciones, Aportaciones, Convenios, Incentivos Derivados de la Colaboración Fiscal y Fondos Distintos de Aportaciones	0.0	0.0
Transferencias, Asignaciones, Subsidios y Subvenciones, y Pensiones y Jubilaciones	16,420,766.7	15,787,401.2
Otros Ingresos y Beneficios	39,786.4	23,623.8
Ingresos Financieros	39,786.4	23,623.8
Incremento Por Variación De Inventarios	0.0	0.0
Disminución Del Exceso De Estimaciones Por Pérdida O Deterioro U Obsolescencia	0.0	0.0
Disminución Del Exceso De Provisiones	0.0	0.0
Otros Ingresos Y Beneficios Varios	0.0	0.0
TOTAL DE INGRESOS Y OTROS BENEFICIOS	16,460,553.0	15,811,025.0
GASTOS Y OTRAS PÉRDIDAS		
Gastos de Funcionamiento	14,522,339.9	13,470,029.0
Servicios Personales	13,337,383.6	12,246,179.2
Materiales Y Suministros	210,963.9	172,014.9
Servicios Generales	973,992.4	1,051,834.8
Transferencias, Asignaciones, Subsidios y Otras Ayudas	8,091.0	0.0
Transferencias Internas Y Asignaciones Al Sector Público	0.0	0.0
Transferencias Al Resto Del Sector Público	0.0	0.0
Subsidios Y Subvenciones	0.0	0.0
Ayudas Sociales	8,091.0	0.0
Pensiones Y Jubilaciones	0.0	0.0
Transferencias A Fideicomisos, Mandatos Y Contratos Análogos	0.0	0.0
Transferencias A La Seguridad Social	0.0	0.0
Donativos	0.0	0.0
Transferencias Al Exterior	0.0	0.0
Participaciones y Aportaciones	0.0	0.0
Participaciones	0.0	0.0
Aportaciones	0.0	0.0
Convenios	0.0	0.0
Intereses, Comisiones y Otros Gastos de la Deuda Pública	0.0	0.0
Intereses De La Deuda Pública	0.0	0.0
Comisiones De La Deuda Pública	0.0	0.0
Gastos De La Deuda Pública	0.0	0.0
Costo Por Coberturas	0.0	0.0
Apoyos Financieros	0.0	0.0
Otros Gastos y Pérdidas Extraordinarias	0.0	0.0
Estimaciones, Depreciaciones, Deterioros, Obsolescencia Y Amortizaciones	0.0	0.0
Provisiones	0.0	0.0
Disminución De Inventarios	0.0	0.0
Aumento Por Insuficiencia De Estimaciones Por Pérdida O Deterioro U Obsolescencia	0.0	0.0
Aumento Por Insuficiencia De Provisiones	0.0	0.0
Otros Gastos	0.0	0.0
Inversión Pública	0.0	0.0
Inversión Pública No Capitalizable	0.0	0.0
TOTAL DE GASTOS Y OTRAS PÉRDIDAS	14,530,430.9	13,470,029.0
RESULTADOS DEL EJERCICIO (AHORRO / DESAHORRO)	1,930,122.1	2,340,996.0

"Bajo protesta de decir verdad declaramos que los Estados Financieros y sus notas, son razonablemente correctos y responsabilidad del emisor"


DR. SAUL JOAQUÍN FIGUEROA LOPEZ
DIRECTOR DE ADMINISTRACIÓN Y PLANEACIÓN DEL INSTITUTO DE JUSTICIA ALTERNATIVA DEL ESTADO DE JALISCO


LCP MANUEL ALEJANDRO CALDERÓN GAETA
JEFE DE PROGRAMACIÓN, PRESUPUESTACIÓN, CONTROL Y CONTABILIDAD DEL INSTITUTO DE JUSTICIA ALTERNATIVA





LIBRO DE BALANCES
Estado de Situación Financiera
Instituto de Justicia Alternativa del Estado de Jalisco
Al 28/02/2022
(pesos)

Fecha y hora de impresión: 29/11/2022 10:38

	2022	2021		2022	2021
ACTIVO			PASIVO		
ACTIVO CIRCULANTE			PASIVO CIRCULANTE		
Efectivo Y Equivalentes	8,258,300.5	8,003,685.5	Cuentas Por Pagar A Corto Plazo	2,108,729.5	1,617,873.1
Derechos A Recibir Efectivo O Equivalentes	1,533,334.1	1,634,751.7	Documentos Por Pagar A Corto Plazo	0.0	0.0
Derechos A Recibir Bienes O Servicios	130,000.0	130,000.0	Porción A Corto Plazo De La Deuda Pública A Largo Plazo	0.0	0.0
Inventarios	0.0	0.0	Títulos Y Valores A Corto Plazo	0.0	0.0
Almacenes	0.0	0.0	Pasivos Diferidos A Corto Plazo	0.0	0.0
Estimación Por Pérdida O Deterioro De Activos Circulantes	0.0	0.0	Fondos Y Bienes De Terceros En Garantía Y/O Administración A Corto Plazo	0.0	0.0
Otros Activos Circulantes	448,645.8	491,935.5	Provisiones A Corto Plazo	0.0	0.0
TOTAL DE ACTIVOS CIRCULANTES	10,370,280.4	10,260,372.8	Otros Pasivos A Corto Plazo	0.0	0.0
			TOTAL DE PASIVOS CIRCULANTES	2,108,729.5	1,617,873.1
ACTIVO NO CIRCULANTE			PASIVO NO CIRCULANTE		
Inversiones Financieras A Largo Plazo	0.0	0.0	Cuentas Por Pagar A Largo Plazo	0.0	0.0
Derechos A Recibir Efectivo O Equivalentes A Largo Plazo	0.0	0.0	Documentos Por Pagar A Largo Plazo	0.0	0.0
Bienes Inmuebles, Infraestructura Y Construcciones En Proceso	0.0	0.0	Deuda Pública A Largo Plazo	0.0	0.0
Bienes Muebles	18,713,243.2	17,312,792.6	Pasivos Diferidos A Largo Plazo	0.0	0.0
Activos Intangibles	3,708,988.9	3,460,704.7	Fondos Y Bienes De Terceros En Garantía Y/O Administración A Largo Plazo	0.0	0.0
Depreciación, Deterioro Y Amortización Acumulada De Bienes	-9,305,163.3	-9,305,163.3	Provisiones A Largo Plazo	0.0	0.0
Activos Diferidos	125.1	125.1	TOTAL DE PASIVOS NO CIRCULANTES	0.0	0.0
Estimación Por Pérdida O Deterioro De Activos No Circulantes	0.0	0.0			
Otros Activos No Circulantes	0.0	0.0	TOTAL DEL PASIVO	2,108,729.5	1,617,873.1
TOTAL DE ACTIVOS NO CIRCULANTES	13,117,193.9	11,468,459.2	HACIENDA PÚBLICA/PATRIMONIO		
			Hacienda Pública/Patrimonio Contribuido	0.0	0.0
			Aportaciones	0.0	0.0
			Donaciones De Capital	0.0	0.0
			Actualizaciones De La Hacienda Pública/Patrimonio	0.0	0.0
			Hacienda Pública/Patrimonio Generado	21,378,744.4	20,110,957.9
			Resultados Del Ejercicio (Ahorro/Desahorro)	1,930,122.1	2,308,284.0
			Resultados De Ejercicios Anteriores	19,479,390.3	17,802,673.8
			Revalúos	0.0	0.0
			Reservas	0.0	0.0
			Rectificaciones De Resultados De Ejercicios Anteriores	-30,768.0	0.0
			Exceso O Insuficiencia En La Actualización De La Hacienda Pública/Patrimonio	0.0	0.0
			Resultado Por Posición Monetaria	0.0	0.0
			Resultado Por Tenencia De Activos No Monetarios	0.0	0.0
			TOTAL HACIENDA PUBLICA / PATRIMONIO	21,378,744.4	20,110,957.9
TOTAL DEL ACTIVO	23,487,474.4	21,728,831.9	TOTAL DEL PASIVO Y HACIENDA PÚBLICA / PATRIMONIO	23,487,473.9	21,728,830.9

"Bajo protesta de decir verdad declaramos que los Estados Financieros y sus notas, son razonablemente correctos y responsabilidad del emisor"


 DR. SAUL JOAQUÍN FIGUEROA LOPEZ
 DIRECTOR DE ADMINISTRACIÓN Y PLANEACIÓN DEL INSTITUTO DE JUSTICIA ALTERNATIVA DEL ESTADO DE JALISCO


 LCP MANUEL ALEJANDRO CALDERÓN GAETA
 JEFE DE PROGRAMACIÓN, PRESUPUESTACIÓN, CONTROL Y CONTABILIDAD DEL INSTITUTO DE JUSTICIA ALTERNATIVA



Concepto	Hacienda Pública/Patrimonio Contribuido	Hacienda Pública/Patrimonio Generado de Ejercicios Anteriores	Hacienda Pública/Patrimonio Generado del Ejercicio	Exceso o Insuficiencia en la Actualización de la Hacienda Pública/Patrimonio	Total
Hacienda Pública / Patrimonio Contribuido Neto 2021	0.00				0.00
Aportaciones	0.00				0.00
Donaciones de Capital	0.00				0.00
Actualización de la Hacienda Pública/Patrimonio	0.00				0.00
Hacienda Pública / Patrimonio Generado Neto 2021		17,944,478.89	1,504,143.42		19,448,622.31
Resultados del Ejercicio (Ahorro/Desahorro)			1,504,143.42		1,504,143.42
Resultados de Ejercicios Anteriores		17,975,246.89			17,975,246.89
Revalúos		0.00			0.00
Reservas		0.00			0.00
Rectificaciones de Resultados de Ejercicios Anteriores		-30,768.00			-30,768.00
Exceso o Insuficiencia en la Actualización de la Hacienda Pública / Patrimonio Neto 2021				0.00	0.00
Resultado por Posición Monetaria				0.00	0.00
Resultado por Tenencia de Activos no Monetarios				0.00	0.00
Hacienda Pública / Patrimonio Neto Final 2021	0.00	17,944,478.89	1,504,143.42	0.00	19,448,622.31
Cambios en la Hacienda Pública / Patrimonio Contribuido Neto 2022	0.00				0.00
Aportaciones	0.00				0.00
Donaciones de Capital	0.00				0.00
Actualización de la Hacienda Pública/Patrimonio	0.00				0.00
Variaciones de la Hacienda Pública / Patrimonio Generado Neto 2022		1,504,143.42	425,978.69		1,930,122.11
Resultados del Ejercicio (Ahorro/Desahorro)			1,930,122.11		1,930,122.11
Resultados de Ejercicios Anteriores		1,504,143.42	-1,504,143.42		0.00
Revalúos			0.00		0.00
Reservas			0.00		0.00
Rectificaciones de Resultados de Ejercicios Anteriores			0.00		0.00
Cambios en el Exceso o Insuficiencia en la Actualización de la Hacienda Pública / Patrimonio Neto 2022				0.00	0.00
Resultado por Posición Monetaria				0.00	0.00
Resultado por Tenencia de Activos no Monetarios				0.00	0.00
Hacienda Pública / Patrimonio Neto Final 2022	0.00	19,448,622.31	1,930,122.11	0.00	21,378,744.42

"Bajo protesta de decir verdad declaramos que los Estados Financieros y sus notas, son razonablemente correctos y responsabilidad del emisor"

DR. SAUL JOAQUÍN FIGUEROA LOPEZ
DIRECTOR DE ADMINISTRACIÓN Y PLANEACIÓN DEL INSTITUTO DE JUSTICIA ALTERNATIVA DEL ESTADO DE JALISCO

LCP MANUEL ALEJANDRO CALDERÓN GAETA
JEFE DE PROGRAMACIÓN, PRESUPUESTACIÓN, CONTROL Y CONTABILIDAD DEL INSTITUTO DE JUSTICIA ALTERNATIVA



Libro de Balances
Estado de Cambios en la Situación Financiera
Instituto de Justicia Alternativa del Estado de Jalisco
Del 01/01/2022 Al 28/02/2022

Fecha y hora de impresión: 29/11/2022 11:21

(pesos)

	Origen	Aplicación		Origen	Aplicación
ACTIVO	144,707.3	1,903,349.8	PASIVO	490,856.4	0.0
ACTIVO CIRCULANTE	144,707.3	254,615.0	PASIVO CIRCULANTE	490,856.4	0.0
Efectivo Y Equivalentes	0.0	254,615.0	Cuentas Por Pagar A Corto Plazo	490,856.4	0.0
Derechos A Recibir Efectivo O Equivalentes	101,417.7	0.0	Documentos Por Pagar A Corto Plazo	0.0	0.0
Derechos A Recibir Bienes O Servicios	0.0	0.0	Porción A Corto Plazo De La Deuda Pública A Largo Plazo	0.0	0.0
Inventarios	0.0	0.0	Titulos Y Valores A Corto Plazo	0.0	0.0
Almacenes	0.0	0.0	Pasivos Diferidos A Corto Plazo	0.0	0.0
Estimación Por Pérdida O Deterioro De Activos Circulantes	0.0	0.0	Fondos Y Bienes De Terceros En Garantía Y/O Administración A Corto Plazo	0.0	0.0
Otros Activos Circulantes	43,289.7	0.0	Provisiones A Corto Plazo	0.0	0.0
			Otros Pasivos A Corto Plazo	0.0	0.0
ACTIVO NO CIRCULANTE	0.0	1,648,734.8	PASIVO NO CIRCULANTE	0.0	0.0
Inversiones Financieras A Largo Plazo	0.0	0.0	Cuentas Por Pagar A Largo Plazo	0.0	0.0
Derechos A Recibir Efectivo O Equivalentes A Largo Plazo	0.0	0.0	Documentos Por Pagar A Largo Plazo	0.0	0.0
Bienes Inmuebles, Infraestructura Y Construcciones En Proceso	0.0	0.0	Deuda Pública A Largo Plazo	0.0	0.0
Bienes Muebles	0.0	1,400,450.6	Pasivos Diferidos A Largo Plazo	0.0	0.0
Activos Intangibles	0.0	248,284.2	Fondos Y Bienes De Terceros En Garantía Y/O Administración A Largo Plazo	0.0	0.0
Depreciación, Deterioro Y Amortización Acumulada De Bienes	0.0	0.0	Provisiones A Largo Plazo	0.0	0.0
Activos Diferidos	0.0	0.0			
Estimación Por Pérdida O Deterioro De Activos No Circulantes	0.0	0.0	HACIENDA PÚBLICA / PATRIMONIO	1,676,716.5	408,929.9
Otros Activos No Circulantes	0.0	0.0	HACIENDA PUBLICA / PATRIMONIO CONTRIBUIDO	0.0	0.0
			Aportaciones	0.0	0.0
			Donaciones De Capital	0.0	0.0
			Actualizaciones De La Hacienda Pública/Patrimonio	0.0	0.0
			HACIENDA PUBLICA / PATRIMONIO GENERADO	1,676,716.5	408,929.9
			Resultados Del Ejercicio (Ahorro/Desahorro)	0.0	378,161.9
			Resultados De Ejercicios Anteriores	1,676,716.5	0.0
			Revalúos	0.0	0.0
			Reservas	0.0	0.0
			Rectificaciones De Resultados De Ejercicios Anteriores	0.0	30,768.0
			EXCESO O INSUFICIENCIA EN LA ACTUALIZACION DE LA HACIENDA PUBLICA / PATRIMONIO	0.0	0.0
			Resultado Por Posición Monetaria	0.0	0.0
			Resultado Por Tenencia De Activos No Monetarios	0.0	0.0

"Bajo protesta de decir verdad declaramos que los Estados Financieros y sus notas, son razonablemente correctos y responsabilidad del emisor"

DR. SAUL JOAQUIN FIGUEROA LOPEZ
 DIRECTOR DE ADMINISTRACION Y PLANEACION DEL INSTITUTO DE
 JUSTICIA ALTERNATIVA DEL ESTADO DE JALISCO

LCP MANUEL ALEJANDRO CALBERON GAETA
 JEFE DE PROGRAMACION, PRESUPUESTACION, CONTROL Y
 CONTABILIDAD DEL INSTITUTO DE JUSTICIA ALTERNATIVA





Libro de Balances
Estado de Flujos de Efectivo
Instituto de Justicia Alternativa del Estado de Jalisco
Del 01/01/2022 Al 28/02/2022
(pesos)

Fecha y hora de impresión: 29/11/2022 11:25

Concepto	2022	2021
Flujos de Efectivo de las Actividades de Operación		
Origen	16,460,553.04	15,811,024.99
Impuestos	0.00	0.00
Cuotas y Aportaciones de Seguridad Social	0.00	0.00
Contribuciones de Mejoras	0.00	0.00
Derechos	0.00	0.00
Productos	0.00	0.00
Aprovechamientos	0.00	0.00
Ingresos por Venta de Bienes y Prestación de Servicios	0.00	0.00
Participaciones, Aportaciones, Convenios, Incentivos Derivados de la Colaboración Fiscal y Fondos Distintos de Aportaciones	0.00	0.00
Transferencias, Asignaciones, Subsidios y Subvenciones, y Pensiones y Jubilaciones	16,420,766.66	15,787,401.22
Otros Orígenes de Operación	39,786.38	23,623.77
Aplicación	14,530,430.93	13,470,028.97
Servicios Personales	13,337,383.64	12,246,179.21
Materiales y Suministros	210,963.86	172,014.94
Servicios Generales	973,992.43	1,051,834.82
Transferencias Internas y Asignaciones al Sector Público	0.00	0.00
Transferencias al Resto del Sector Público	0.00	0.00
Subsidios y Subvenciones	0.00	0.00
Ayudas Sociales	8,091.00	0.00
Pensiones y Jubilaciones	0.00	0.00
Transferencias a Fideicomisos, Mandatos y Contratos Análogos	0.00	0.00
Transferencias a la Seguridad Social	0.00	0.00
Donativos	0.00	0.00
Transferencias al Exterior	0.00	0.00
Participaciones	0.00	0.00
Aportaciones	0.00	0.00
Convenios	0.00	0.00
Otras Aplicaciones de Operación	0.00	0.00
Flujos Netos de Efectivo por Actividades de Operación	1,930,122.11	2,340,996.02
Flujos de Efectivo de las Actividades de Inversión		
Origen	0.00	0.00
Bienes Inmuebles, Infraestructura y Construcciones en Proceso	0.00	0.00
Bienes Muebles	0.00	0.00
Otros Orígenes de Inversión	0.00	0.00
Aplicación	1,648,734.77	2,935,419.42
Bienes Inmuebles, Infraestructura y Construcciones en Proceso	0.00	0.00
Bienes Muebles	1,400,450.61	2,204,733.62
Otras Aplicaciones de Inversión	248,284.16	730,685.80
Flujos Netos de Efectivo por Actividades de Inversión	-1,648,734.77	-2,935,419.42
Flujos de Efectivo de las Actividades de Financiamiento		
Origen	2,281,512.26	36,962.71
Endeudamiento Neto	0.00	0.00
Interno	0.00	0.00
Externo	0.00	0.00
Otros Orígenes de Financiamiento	2,281,512.26	36,962.71
Aplicación	2,308,284.02	4,432,928.66
Servicios de la Deuda	0.00	0.00
Interno	0.00	0.00
Externo	0.00	0.00
Otras Aplicaciones de Financiamiento	2,308,284.02	4,432,928.66
Flujo Netos de Efectivo por Actividades de Financiamiento	-26,771.76	-4,395,965.95
Incremento / Disminución Neta en el Efectivo y Equivalentes al Efectivo	254,615.58	-4,990,389.35
Efectivo y Equivalentes al Efectivo al Inicio del Ejercicio	7,461,986.99	8,611,946.44
Efectivo y Equivalentes al Efectivo al Final del Ejercicio	7,716,602.57	3,621,557.09

"Bajo protesta de decir verdad declaramos que los Estados Financieros y sus notas, son razonablemente correctos y responsabilidad del emisor"


DR. SAUL JOAQUÍN FIGUEROA LOPEZ
DIRECTOR DE ADMINISTRACIÓN Y PLANEACIÓN DEL INSTITUTO DE JUSTICIA ALTERNATIVA DEL ESTADO DE JALISCO


LCP MANUEL ALEJANDRO CALDERÓN ORTA
JEFE DE PROGRAMACIÓN, PRESUPUESTACIÓN, CONTROL Y CONTABILIDAD DEL INSTITUTO DE JUSTICIA ALTERNATIVA



Libro de Balances
Instituto de Justicia Alternativa del Estado de Jalisco
Informe Sobre Pasivos Contingentes


Al 28/02/2022

(pesos)


Fecha y hora de impresión: 29/11/2022 11:29

Pasivo Contingente	Saldo
Provisión para Demandas y Juicios a Corto Plazo	0.00
Provisión para Contingencias a Corto Plazo	0.00
Otras Provisiones a Corto Plazo	0.00
Provisión para Demandas y Juicios a Largo Plazo	0.00
Provisión para Pensiones a Largo Plazo	0.00
Provisión para Contingencias a Largo Plazo	0.00
Otras Provisiones a Largo Plazo	0.00
TOTAL:	0.00

"Bajo protesta de decir verdad declaramos que los Estados Financieros y sus notas, son razonablemente correctos y responsabilidad del emisor"



DR. SAUL JOAQUÍN FIGUEROA LOPEZ
DIRECTOR DE ADMINISTRACIÓN Y PLANEACIÓN DEL INSTITUTO DE
JUSTICIA ALTERNATIVA DEL ESTADO DE JALISCO



LCP MANUEL ALEJANDRO CALDERÓN GAETA
JEFE DE PROGRAMACIÓN, PRESUPUESTACIÓN, CONTROL Y
CONTABILIDAD DEL INSTITUTO DE JUSTICIA ALTERNATIVA

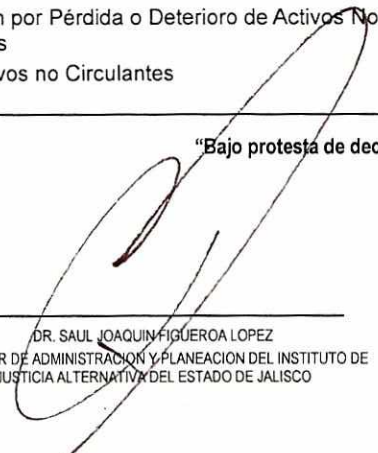



Libro de Balances
Estado Analítico del Activo
Instituto de Justicia Alternativa del Estado de Jalisco
Del 01/01/2022 Al 28/02/2022
(pesos)

Fecha y hora de impresión: 29/11/2022 11:32

Concepto	Saldo Inicial 1	Cargos del Periodo 2	Abonos del Periodo 3	Saldo Final 4 (1 + 2 - 3)	Variación del Periodo (4 - 1)
ACTIVO	22,599,084.77	27,365,577.25	26,477,187.66	23,487,474.36	888,389.59
ACTIVO CIRCULANTE	9,546,349.71	27,301,118.37	26,477,187.66	10,370,280.42	823,930.71
Efectivo y Equivalentes	7,461,986.99	27,223,164.22	26,426,850.70	8,258,300.51	796,313.52
Derechos a Recibir Efectivo o Equivalentes	1,505,716.90	77,954.15	50,336.96	1,533,334.09	27,617.19
Derechos a Recibir Bienes o Servicios	130,000.00	0.00	0.00	130,000.00	0.00
Inventarios	0.00	0.00	0.00	0.00	0.00
Almacenes	0.00	0.00	0.00	0.00	0.00
Estimación por Pérdida o Deterioro de Activos Circulantes	0.00	0.00	0.00	0.00	0.00
Otros Activos Circulantes	448,645.82	0.00	0.00	448,645.82	0.00
ACTIVO NO CIRCULANTE	13,052,735.06	64,458.88	0.00	13,117,193.94	64,458.88
Inversiones Financieras a Largo Plazo	0.00	0.00	0.00	0.00	0.00
Derechos a Recibir Efectivo o Equivalentes a Largo Plazo	0.00	0.00	0.00	0.00	0.00
Bienes Inmuebles, Infraestructura y Construcciones en Proceso	0.00	0.00	0.00	0.00	0.00
Bienes Muebles	18,682,278.19	30,965.04	0.00	18,713,243.23	30,965.04
Activos Intangibles	3,675,495.06	33,493.84	0.00	3,708,988.90	33,493.84
Depreciación, Deterioro y Amortización Acumulada de Bienes	9,305,163.29	0.00	0.00	9,305,163.29	0.00
Activos Diferidos	125.10	0.00	0.00	125.10	0.00
Estimación por Pérdida o Deterioro de Activos No Circulantes	0.00	0.00	0.00	0.00	0.00
Otros Activos no Circulantes	0.00	0.00	0.00	0.00	0.00

"Bajo protesta de decir verdad declaramos que los Estados Financieros y sus notas, son razonablemente correctos y responsabilidad del emisor"


DR. SAUL JOAQUÍN FIGUEROA LOPEZ
DIRECTOR DE ADMINISTRACIÓN Y PLANEACIÓN DEL INSTITUTO DE JUSTICIA ALTERNATIVA DEL ESTADO DE JALISCO


LCP MANUEL ALEJANDRO CALDERÓN GAETA
JEFE DE PROGRAMACIÓN, PRESUPUESTACIÓN, CONTROL Y CONTABILIDAD DEL INSTITUTO DE JUSTICIA ALTERNATIVA





Libro de Balances
Instituto de Justicia Alternativa del Estado de Jalisco
Estado Analítico de la Deuda y Otros Pasivos
Del 01/01/2022 Al 28/02/2022
(pesos)

Fecha y hora de impresión: 29/11/2022 11:36

Denominación de las Deudas	Moneda de Contratación	Institución o País Acreedor	Saldo Inicial del Periodo	Saldo Final del Periodo
DEUDA PUBLICA				
CORTO PLAZO				
DEUDA INTERNA				
Instituciones de Crédito			0.00	0.00
Títulos y Valores			0.00	0.00
Arrendamientos Financieros			0.00	0.00
DEUDA EXTERNA				
Organismos Financieros Internacionales			0.00	0.00
Deuda Bilateral			0.00	0.00
Títulos y Valores			0.00	0.00
Arrendamientos Financieros			0.00	0.00
SUBTOTAL CORTO PLAZO			0.00	0.00
LARGO PLAZO				
DEUDA INTERNA				
Instituciones de Crédito			0.00	0.00
Títulos y Valores			0.00	0.00
Arrendamientos Financieros			0.00	0.00
DEUDA EXTERNA				
Organismos Financieros Internacionales			0.00	0.00
Deuda Bilateral			0.00	0.00
Títulos y Valores			0.00	0.00
Arrendamientos Financieros			0.00	0.00
SUBTOTAL LARGO PLAZO			0.00	0.00
OTROS PASIVOS			3,150,462.46	2,108,729.94
TOTAL DEUDA Y OTROS PASIVOS			3,150,462.46	2,108,729.94

"Bajo protesta de decir verdad declaramos que los Estados Financieros y sus notas, son razonablemente correctos y responsabilidad del emisor"


DR. SAUL JOAQUÍN FIGUEROA LOPEZ
DIRECTOR DE ADMINISTRACIÓN Y PLANEACIÓN DEL INSTITUTO DE JUSTICIA ALTERNATIVA DEL ESTADO DE JALISCO


LCP MANUEL ALEJANDRO CALDERÓN GAETA
JEFE DE PROGRAMACIÓN, PRESUPUESTACIÓN, CONTROL Y CONTABILIDAD DEL INSTITUTO DE JUSTICIA ALTERNATIVA