

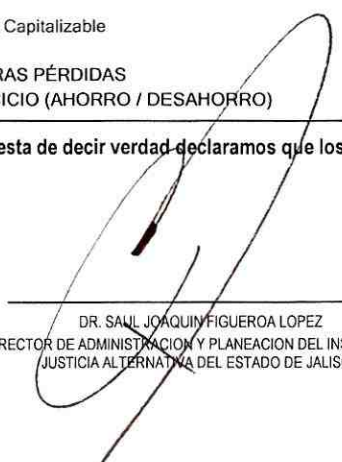



Libro de Balances
Estado de Actividades
Instituto de Justicia Alternativa del Estado de Jalisco
Del 01/01/2022 Al 31/08/2022
(pesos)

Fecha y hora de impresión: 12/12/2022 13:38

	2022	2021
INGRESOS Y OTROS BENEFICIOS		
Ingresos de la Gestión	0.0	0.0
Impuestos	0.0	0.0
Cuotas Y Aportaciones De Seguridad Social	0.0	0.0
Contribuciones De Mejoras	0.0	0.0
Derechos	0.0	0.0
Productos	0.0	0.0
Aprovechamientos	0.0	0.0
Ingresos Por Venta De Bienes Y Prestación de Servicios	0.0	0.0
Participaciones, Aportaciones, Transferencias, Asignaciones, Subsidios y Otras Ayudas	72,565,964.1	66,949,604.9
Participaciones, Aportaciones, Convenios, Incentivos Derivados de la Colaboración Fiscal y Fondos Distintos de Aportaciones	0.0	0.0
Transferencias, Asignaciones, Subsidios y Subvenciones, y Pensiones y Jubilaciones	72,565,964.1	66,949,604.9
Otros Ingresos y Beneficios	180,571.5	102,027.4
Ingresos Financieros	180,571.5	102,027.4
Incremento Por Variación De Inventarios	0.0	0.0
Disminución Del Exceso De Estimaciones Por Pérdida O Deterioro U Obsolescencia	0.0	0.0
Disminución Del Exceso De Provisiones	0.0	0.0
Otros Ingresos Y Beneficios Varios	0.0	0.0
TOTAL DE INGRESOS Y OTROS BENEFICIOS	72,746,535.6	67,051,632.2
GASTOS Y OTRAS PÉRDIDAS		
Gastos de Funcionamiento	63,144,638.3	57,140,474.2
Servicios Personales	55,736,759.0	50,481,758.3
Materiales Y Suministros	1,405,636.1	1,379,662.8
Servicios Generales	6,002,243.2	5,279,053.1
Transferencias, Asignaciones, Subsidios y Otras Ayudas	58,976.0	0.0
Transferencias Internas Y Asignaciones Al Sector Público	0.0	0.0
Transferencias Al Resto Del Sector Público	0.0	0.0
Subsidios Y Subvenciones	0.0	0.0
Ayudas Sociales	58,976.0	0.0
Pensionas Y Jubilaciones	0.0	0.0
Transferencias A Fideicomisos, Mandatos Y Contratos Análogos	0.0	0.0
Transferencias A La Seguridad Social	0.0	0.0
Donativos	0.0	0.0
Transferencias Al Exterior	0.0	0.0
Participaciones y Aportaciones	0.0	0.0
Participaciones	0.0	0.0
Aportaciones	0.0	0.0
Convenios	0.0	0.0
Intereses, Comisiones y Otros Gastos de la Deuda Pública	0.0	0.0
Intereses De La Deuda Pública	0.0	0.0
Comisiones De La Deuda Pública	0.0	0.0
Gastos De La Deuda Pública	0.0	0.0
Costo Por Coberturas	0.0	0.0
Apoyos Financieros	0.0	0.0
Otros Gastos y Pérdidas Extraordinarias	0.0	0.0
Estimaciones, Depreciaciones, Deterioros, Obsolescencia Y Amortizaciones	0.0	0.0
Provisiones	0.0	0.0
Disminución De Inventarios	0.0	0.0
Aumento Por Insuficiencia De Estimaciones Por Pérdida O Deterioro U Obsolescencia	0.0	0.0
Aumento Por Insuficiencia De Provisiones	0.0	0.0
Otros Gastos	0.0	0.0
Inversión Pública	0.0	0.0
Inversión Pública No Capitalizable	0.0	0.0
TOTAL DE GASTOS Y OTRAS PÉRDIDAS	63,203,614.3	57,140,474.2
RESULTADOS DEL EJERCICIO (AHORRO / DESAHORRO)	9,542,921.2	9,911,158.1

"Bajo protesta de decir verdad declaramos que los Estados Financieros y sus notas, son razonablemente correctos y responsabilidad del emisor"



DR. SAUL JOAQUÍN FIGUEROA LOPEZ
DIRECTOR DE ADMINISTRACIÓN Y PLANEACIÓN DEL INSTITUTO DE JUSTICIA ALTERNATIVA DEL ESTADO DE JALISCO



LCP MANUEL ALEJANDRO CALDERÓN CHETA
JEFE DE PROGRAMACIÓN, PRESUPUESTACIÓN, CONTROL Y CONTABILIDAD DEL INSTITUTO DE JUSTICIA ALTERNATIVA




	2022	2021	2022	2021
ACTIVO				
ACTIVO CIRCULANTE				
Efectivo Y Equivalentes	14,947,315.4	15,133,489.1		
Derechos A Recibir Efectivo O Equivalentes	1,582,665.0	1,512,739.5		
Derechos A Recibir Bienes O Servicios	130,000.0	130,000.0		
Inventarios	0.0	0.0		
Almacenes	0.0	0.0		
Estimación Por Pérdida O Deterioro De Activos Circulantes	0.0	0.0		
Otros Activos Circulantes	448,645.8	480,935.5		
TOTAL DE ACTIVOS CIRCULANTES	17,108,626.3	17,257,164.1		
ACTIVO NO CIRCULANTE				
Inversiones Financieras A Largo Plazo	0.0	0.0		
Derechos A Recibir Efectivo O Equivalentes A Largo Plazo	0.0	0.0		
Bienes Inmuebles, Infraestructura Y Construcciones En Proceso	0.0	0.0		
Bienes Muebles	18,980,069.1	17,393,314.0		
Activos Intangibles	3,720,892.9	3,460,704.7		
Degradación, Deterioro Y Amortización Acumulada De Bienes	-9,305,163.3	-9,305,163.3		
Activos Diferidos	125.1	125.1		
Estimación Por Pérdida O Deterioro De Activos No Circulantes	0.0	0.0		
Otros Activos No Circulantes	0.0	0.0		
TOTAL DE ACTIVOS NO CIRCULANTES	13,405,823.8	11,548,980.6		
TOTAL DEL ACTIVO	30,514,550.1	28,806,144.6		
PASIVO				
PASIVO CIRCULANTE				
Cuentas Por Pagar A Corto Plazo	1,523,006.8	1,523,006.8		
Documentos Por Pagar A Corto Plazo	0.0	0.0		
Percepción A Corto Plazo De La Deuda Pública A Largo Plazo	0.0	0.0		
Títulos Y Valores A Corto Plazo	0.0	0.0		
Pasivos Diferidos A Corto Plazo	0.0	0.0		
Fondos Y Bienes De Terceros En Garantía Y/O Administración A Corto Plazo	0.0	0.0		
Provisiones A Corto Plazo	0.0	0.0		
Otros Pasivos A Corto Plazo	0.0	0.0		
TOTAL DE PASIVOS CIRCULANTES	1,523,006.8	1,523,006.8		
PASIVO NO CIRCULANTE				
Cuentas Por Pagar A Largo Plazo	0.0	0.0		
Documentos Por Pagar A Largo Plazo	0.0	0.0		
Deuda Pública A Largo Plazo	0.0	0.0		
Pasivos Diferidos A Largo Plazo	0.0	0.0		
Fondos Y Bienes De Terceros En Garantía Y/O Administración A Largo Plazo	0.0	0.0		
Provisiones A Largo Plazo	0.0	0.0		
TOTAL DE PASIVOS NO CIRCULANTES	0.0	0.0		
TOTAL DEL PASIVO	1,523,006.8	1,523,163.3		
HACIENDA PÚBLICA/PATRIMONIO				
Hacienda Pública/Patrimonio Contribuido	0.0	0.0		
Aportaciones	0.0	0.0		
Donaciones De Capital	0.0	0.0		
Actualizaciones De La Hacienda Pública/Patrimonio	0.0	0.0		
Hacienda Pública/Patrimonio Generado	28,991,543.5	27,567,983.3		
Resultados Del Ejercicio (Ahorro/Desahorro)	9,542,921.2	9,754,006.0		
Resultados De Ejercicios Anteriores	19,479,980.3	17,813,977.4		
Revalúos	0.0	0.0		
Reservas	0.0	0.0		
Rectificaciones De Resultados De Ejercicios Anteriores	-30,766.0	0.0		
Exceso O Insuficiencia En La Actualización De La Hacienda Pública/Patrimonio	0.0	0.0		
Resultado Por Posición Monetaria	0.0	0.0		
Resultado Por Tenencia De Activos No Monetarios	0.0	0.0		
TOTAL HACIENDA PÚBLICA / PATRIMONIO	28,991,543.5	27,567,983.3		
TOTAL DEL PASIVO Y HACIENDA PÚBLICA / PATRIMONIO	30,514,550.3	28,806,146.6		

Bajo protesta de decir verdad declaramos que los Estados Financieros y sus notas, son razonablemente correctos y responsabilidad del emisor"


LCP MANUEL ALEJANDRO CALDERON GAETA
JEFE DE PROGRAMACIÓN, PRESUPUESTACIÓN, CONTROL Y
CONTABILIDAD DEL INSTITUTO DE JUSTICIA ALTERNATIVA


DR. SAUL JOAQUÍN FIGUEROA LÓPEZ
DIRECTOR DE ADMINISTRACIÓN Y PLANEACIÓN DEL INSTITUTO DE
JUSTICIA ALTERNATIVA DEL ESTADO DE JALISCO



Libro de Balances
Estado de Variación en la Hacienda Pública
Instituto de Justicia Alternativa del Estado de Jalisco
Del 01/01/2022 Al 30/09/2022
(pesos)


Fecha y hora de impresión: 12/12/2022 13:35

Concepto	Hacienda Pública/ Patrimonio Contribuido	Hacienda Pública/ Patrimonio Generado de Ejercicios Anteriores	Hacienda Pública/ Patrimonio Generado del Ejercicio	Exceso o Insuficiencia en la Actualización de la Hacienda Pública/ Patrimonio	Total
Hacienda Pública / Patrimonio Contribuido Neto 2021					
Aportaciones	0.00				0.00
Donaciones de Capital	0.00				0.00
Actualización de la Hacienda Pública/ Patrimonio	0.00				0.00
Hacienda Pública / Patrimonio Generado Neto 2021		17,944,478.89	1,504,143.42		19,448,622.31
Resultados del Ejercicio (Ahorro/Desahorro)		17,975,246.89	1,504,143.42		17,975,246.89
Resultados de Ejercicios Anteriores		0.00			0.00
Revalúos		0.00			0.00
Reservas		-30,768.00			-30,768.00
Rectificaciones de Resultados de Ejercicios Anteriores					0.00
Exceso o Insuficiencia en la Actualización de la Hacienda Pública / Patrimonio Neto 2021				0.00	0.00
Resultado por Posición Monetaria					0.00
Resultado por Tenencia de Activos no Monetarios					0.00
Hacienda Pública / Patrimonio Neto Final 2021	0.00	17,944,478.89	1,504,143.42		19,448,622.31
Cambios en la Hacienda Pública / Patrimonio Contribuido Neto 2022					
Aportaciones	0.00				0.00
Donaciones de Capital	0.00				0.00
Actualización de la Hacienda Pública/ Patrimonio	0.00				0.00
Variaciones de la Hacienda Pública / Patrimonio Generado Neto 2022		1,504,143.42	9,208,979.41		10,713,122.83
Resultados del Ejercicio (Ahorro/Desahorro)		1,504,143.42	10,713,122.83		10,713,122.83
Resultados de Ejercicios Anteriores			-1,504,143.42		0.00
Revalúos			0.00		0.00
Reservas			0.00		0.00
Rectificaciones de Resultados de Ejercicios Anteriores			0.00		0.00
Cambios en el Exceso o Insuficiencia en la Actualización de la Hacienda Pública / Patrimonio Neto 2022				0.00	0.00
Resultado por Posición Monetaria					0.00
Resultado por Tenencia de Activos no Monetarios					0.00
Hacienda Pública / Patrimonio Neto Final 2022	0.00	19,448,622.31	10,713,122.83	0.00	30,161,745.14

"Bajo protesta de decir verdad declaramos que los Estados Financieros y sus notas, son razonablemente correctos y responsabilidad del emisor"

DR. SAUL LOAQUÍN FIGUEROA LOPEZ
DIRECTOR DE ADMINISTRACIÓN Y PLANEACIÓN DEL INSTITUTO DE JUSTICIA ALTERNATIVA DEL ESTADO DE JALISCO

LCP MANUEL A. EVARISTO CALDERÓN GAXETA
JEFE DE PROGRAMACIÓN, PRESUPUESTACIÓN, CONTROL Y CONTABILIDAD DEL INSTITUTO DE JUSTICIA ALTERNATIVA



(pesos)

	Origen	Aplicación	Origen	Aplicación
ACTIVO				
ACTIVO CIRCULANTE				
Efectivo Y Equivalentes	218,463.3	1,926,868.8	284,843.4	0.0
Derechos A Recibir Efectivo O Equivalentes	218,463.3	69,925.5	284,843.4	0.0
Derechos A Recibir Bienes O Servicios	186,173.6	0.0	284,843.4	0.0
Inventarios	0.0	69,925.5	0.0	0.0
Almacenes	0.0	0.0	0.0	0.0
Estimacion Por Perdida O Deterioro De Activos Circulantes	0.0	0.0	0.0	0.0
Otros Activos Circulantes	32,289.7	0.0	0.0	0.0
ACTIVO NO CIRCULANTE				
Inversiones Financieras A Largo Plazo	0.0	1,856,943.2	0.0	0.0
Derechos A Recibir Efectivo O Equivalentes A Largo Plazo	0.0	0.0	0.0	0.0
Bienes Inmuebles, Infraestructura Y Construcciones En Proceso	0.0	0.0	0.0	0.0
Bienes Muebles	0.0	1,596,755.1	0.0	0.0
Activos Intangibles	0.0	260,188.2	0.0	0.0
Depreciación, Deterioro Y Amortización Acumulada De Bienes	0.0	0.0	0.0	0.0
Activos Diferidos	0.0	0.0	0.0	0.0
Estimacion Por Perdida O Deterioro De Activos No Circulantes	0.0	0.0	0.0	0.0
Otros Activos No Circulantes	0.0	0.0	1,665,413.0	241,852.7
HACIENDA PÚBLICA / PATRIMONIO				
HACIENDA PÚBLICA / PATRIMONIO CONTRIBUIDO				
Aportaciones	0.0	0.0	0.0	0.0
Donaciones De Capital	0.0	0.0	0.0	0.0
Actualizaciones De La Hacienda Pública/Patrimonio	0.0	0.0	0.0	0.0
HACIENDA PÚBLICA / PATRIMONIO GENERADO				
Resultados Del Ejercicio (Ahorro/Desahorro)	0.0	0.0	1,665,413.0	211,084.7
Resultados De Ejercicios Anteriores	0.0	0.0	0.0	0.0
Revalúos	0.0	0.0	0.0	0.0
Reservas	0.0	0.0	0.0	0.0
Rectificaciones De Resultados De Ejercicios Anteriores	0.0	0.0	0.0	30,768.0
EXCESO O INSUFICIENCIA EN LA ACTUALIZACIÓN DE LA HACIENDA PÚBLICA / PATRIMONIO				
Resultado Por Posición Monetaria	0.0	0.0	0.0	0.0
Resultado Por Tenencia De Activos No Monetarios	0.0	0.0	0.0	0.0

"Bajo protesta de decir verdad declaramos que los Estados Financieros y sus notas, son razonablemente correctos y responsabilidad del emisor"

LCP MANUEL ALEJANDRO CALDERON GAETA
JEFE DE PROGRAMACION, PRESUPUESTACION, CONTROL Y
CONTABILIDAD DEL INSTITUTO DE JUSTICIA ALTERNATIVA

DR. SAUL JOAQUÍN FIGUEROA LOPEZ
DIRECTOR DE ADMINISTRACIÓN Y PLANEACIÓN DEL INSTITUTO DE
JUSTICIA ALTERNATIVA DEL ESTADO DE JALISCO





Libro de Balances
Estado de Flujos de Efectivo
Instituto de Justicia Alternativa del Estado de Jalisco
Del 01/01/2022 Al 31/08/2022
(pesos)


Fecha y hora de impresión: 12/12/2022 13:39

Concepto	2022	2021
Flujos de Efectivo de las Actividades de Operación		
Origen	72,746,535.55	67,051,632.23
Impuestos	0.00	0.00
Cuotas y Aportaciones de Seguridad Social	0.00	0.00
Contribuciones de Mejoras	0.00	0.00
Derechos	0.00	0.00
Productos	0.00	0.00
Aprovechamientos	0.00	0.00
Ingresos por Venta de Bienes y Prestación de Servicios	0.00	0.00
Participaciones, Aportaciones, Convenios, Incentivos Derivados de la Colaboración Fiscal y Fondos Distintos de Aportaciones	0.00	0.00
Transferencias, Asignaciones, Subsidios y Subvenciones, y Pensiones y Jubilaciones	72,565,964.08	66,949,604.88
Otros Orígenes de Operación	180,571.47	102,027.35
Aplicación	63,203,614.32	57,140,474.15
Servicios Personales	55,736,758.96	50,481,758.27
Materiales y Suministros	1,405,636.12	1,379,662.78
Servicios Generales	6,002,243.24	5,279,053.10
Transferencias Internas y Asignaciones al Sector Público	0.00	0.00
Transferencias al Resto del Sector Público	0.00	0.00
Subsidios y Subvenciones	0.00	0.00
Ayudas Sociales	58,976.00	0.00
Pensiones y Jubilaciones	0.00	0.00
Transferencias a Fideicomisos, Mandatos y Contratos Análogos	0.00	0.00
Transferencias a la Seguridad Social	0.00	0.00
Donativos	0.00	0.00
Transferencias al Exterior	0.00	0.00
Participaciones	0.00	0.00
Aportaciones	0.00	0.00
Convenios	0.00	0.00
Otras Aplicaciones de Operación	0.00	0.00
Flujos Netos de Efectivo por Actividades de Operación	9,542,921.23	9,911,158.08
Flujos de Efectivo de las Actividades de Inversión		
Origen	0.00	0.00
Bienes Inmuebles, Infraestructura y Construcciones en Proceso	0.00	0.00
Bienes Muebles	0.00	0.00
Otros Orígenes de Inversión	0.00	0.00
Aplicación	1,856,943.22	2,530,894.84
Bienes Inmuebles, Infraestructura y Construcciones en Proceso	0.00	0.00
Bienes Muebles	1,596,755.06	1,864,760.80
Otras Aplicaciones de Inversión	260,188.16	666,134.04
Flujos Netos de Efectivo por Actividades de Inversión	-1,856,943.22	-2,530,894.84
Flujos de Efectivo de las Actividades de Financiamiento		
Origen	1,919,488.39	165,671.13
Endeudamiento Neto	0.00	0.00
Interno	0.00	0.00
Externo	0.00	0.00
Otros Orígenes de Financiamiento	1,919,488.39	165,671.13
Aplicación	9,791,641.80	8,899,344.29
Servicios de la Deuda	0.00	0.00
Interno	0.00	0.00
Externo	0.00	0.00
Otras Aplicaciones de Financiamiento	9,791,641.80	8,899,344.29
Flujo Netos de Efectivo por Actividades de Financiamiento	-7,872,153.41	-8,733,673.16
Incremento / Disminución Neta en el Efectivo y Equivalentes al Efectivo	-186,175.40	-1,353,409.92
Efectivo y Equivalentes al Efectivo al Inicio del Ejercicio	7,461,986.99	8,611,946.44
Efectivo y Equivalentes al Efectivo al Final del Ejercicio	7,275,811.59	7,258,536.52

"Bajo protesta de decir verdad declaramos que los Estados Financieros y sus notas, son razonablemente correctos y responsabilidad del emisor"


DR. SAUL JOSÉ GUZMÁN FIGUEROA LOPEZ
DIRECTOR DE ADMINISTRACIÓN Y PLANEACIÓN DEL INSTITUTO DE JUSTICIA ALTERNATIVA DEL ESTADO DE JALISCO


LCP MANUEL ALEJANDRO CALBERÓN GAETA
JEFE DE PROGRAMACIÓN, PRESUPUESTACIÓN, CONTROL Y CONTABILIDAD DEL INSTITUTO DE JUSTICIA ALTERNATIVA





Libro de Balances
Estado Analítico del Activo
Instituto de Justicia Alternativa del Estado de Jalisco
Del 01/01/2022 Al 31/08/2022
(pesos)

Fecha y hora de impresión: 12/12/2022 13:37

Concepto	Saldo Inicial 1	Cargos del Periodo 2	Abonos del Periodo 3	Saldo Final 4 (1 + 2 - 3)	Variación del Periodo (4 - 1)
ACTIVO	22,599,084.77	99,053,403.61	91,137,938.32	30,514,550.06	7,915,465.29
ACTIVO CIRCULANTE	9,546,349.71	98,700,214.88	91,137,938.32	17,108,626.27	7,562,276.56
Efectivo y Equivalentes	7,461,986.99	98,318,454.79	90,833,126.37	14,947,315.41	7,485,328.42
Derechos a Recibir Efectivo o Equivalentes	1,505,716.90	381,760.09	304,811.95	1,582,665.04	76,948.14
Derechos a Recibir Bienes o Servicios	130,000.00	0.00	0.00	130,000.00	0.00
Inventarios	0.00	0.00	0.00	0.00	0.00
Almacenes	0.00	0.00	0.00	0.00	0.00
Estimación por Pérdida o Deterioro de Activos Circulantes	0.00	0.00	0.00	0.00	0.00
Otros Activos Circulantes	448,645.82	0.00	0.00	448,645.82	0.00
ACTIVO NO CIRCULANTE	13,052,735.06	353,188.73	0.00	13,405,923.79	353,188.73
Inversiones Financieras a Largo Plazo	0.00	0.00	0.00	0.00	0.00
Derechos a Recibir Efectivo o Equivalentes a Largo Plazo	0.00	0.00	0.00	0.00	0.00
Bienes Inmuebles, Infraestructura y Construcciones en Proceso	0.00	0.00	0.00	0.00	0.00
Bienes Muebles	18,682,278.19	307,790.89	0.00	18,990,069.08	307,790.89
Activos Intangibles	3,675,495.06	45,397.84	0.00	3,720,892.90	45,397.84
Depreciación, Deterioro y Amortización Acumulada de Bienes	9,305,163.29	0.00	0.00	9,305,163.29	0.00
Activos Diferidos	125.10	0.00	0.00	125.10	0.00
Estimación por Pérdida o Deterioro de Activos No Circulantes	0.00	0.00	0.00	0.00	0.00
Otros Activos no Circulantes	0.00	0.00	0.00	0.00	0.00

"Bajo protesta de decir verdad declaramos que los Estados Financieros y sus notas, son razonablemente correctos y responsabilidad del emisor"


DR. SAUL JOAQUÍN FIGUEROA LOPEZ
DIRECTOR DE ADMINISTRACIÓN Y PLANEACIÓN DEL INSTITUTO DE JUSTICIA ALTERNATIVA DEL ESTADO DE JALISCO


LCP MANUEL ALEJANDRO CALDERÓN SAETA
JEFE DE PROGRAMACIÓN, PRESUPUESTACIÓN, CONTROL Y CONTABILIDAD DEL INSTITUTO DE JUSTICIA ALTERNATIVA





Libro de Balances
Instituto de Justicia Alternativa del Estado de Jalisco
Estado Analítico de la Deuda y Otros Pasivos
Del 01/01/2022 Al 30/09/2022
(pesos)

Fecha y hora de impresión: 12/12/2022 13:37

Denominación de las Deudas	Moneda de Contratación	Institución o País Acreedor	Saldo Inicial del Periodo	Saldo Final del Periodo
DEUDA PUBLICA				
CORTO PLAZO				
DEUDA INTERNA				
Instituciones de Crédito			0.00	0.00
Títulos y Valores			0.00	0.00
Arrendamientos Financieros			0.00	0.00
DEUDA EXTERNA				
Organismos Financieros Internacionales			0.00	0.00
Deuda Bilateral			0.00	0.00
Títulos y Valores			0.00	0.00
Arrendamientos Financieros			0.00	0.00
SUBTOTAL CORTO PLAZO			0.00	0.00
LARGO PLAZO				
DEUDA INTERNA				
Instituciones de Crédito			0.00	0.00
Títulos y Valores			0.00	0.00
Arrendamientos Financieros			0.00	0.00
DEUDA EXTERNA				
Organismos Financieros Internacionales			0.00	0.00
Deuda Bilateral			0.00	0.00
Títulos y Valores			0.00	0.00
Arrendamientos Financieros			0.00	0.00
SUBTOTAL LARGO PLAZO			0.00	0.00
OTROS PASIVOS			3,150,462.46	1,321,060.36
TOTAL DEUDA Y OTROS PASIVOS			3,150,462.46	1,321,060.36

"Bajo protesta de decir verdad declaramos que los Estados Financieros y sus notas, son razonablemente correctos y responsabilidad del emisor"


DR. SAUL JOAQUIN FIGUEROA LOPEZ
DIRECTOR DE ADMINISTRACION Y PLANEACION DEL INSTITUTO DE JUSTICIA ALTERNATIVA DEL ESTADO DE JALISCO


LCP MANUEL ALJANDRO CALDERON GAETA
JEFE DE PROGRAMACION, PRESUPUESTACION, CONTROL Y CONTABILIDAD DEL INSTITUTO DE JUSTICIA ALTERNATIVA



Libro de Balances
Instituto de Justicia Alternativa del Estado de Jalisco
Informe Sobre Pasivos Contingentes

Al 31/08/2022
(pesos)


Fecha y hora de impresión: 12/12/2022 13:41

Pasivo Contingente	Saldo
Provisión para Demandas y Juicios a Corto Plazo	0.00
Provisión para Contingencias a Corto Plazo	0.00
Otras Provisiones a Corto Plazo	0.00
Provisión para Demandas y Juicios a Largo Plazo	0.00
Provisión para Pensiones a Largo Plazo	0.00
Provisión para Contingencias a Largo Plazo	0.00
Otras Provisiones a Largo Plazo	0.00
TOTAL:	0.00

"Bajo protesta de decir verdad declaramos que los Estados Financieros y sus notas, son razonablemente correctos y responsabilidad del emisor"



DR. SAUL JOAQUÍN FIGUEROA LOPEZ
DIRECTOR DE ADMINISTRACIÓN Y PLANEACIÓN DEL INSTITUTO DE JUSTICIA ALTERNATIVA DEL ESTADO DE JALISCO



LCP MANUEL ALEJANDRO CALDERÓN GAETA
JEFE DE PROGRAMACIÓN, PRESUPUESTACIÓN, CONTROL Y CONTABILIDAD DEL INSTITUTO DE JUSTICIA ALTERNATIVA