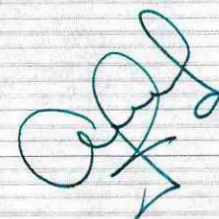




GOBIERNO DE JALISCO
PODER JUDICIAL
INSTITUTO DE JUSTICIA ALTERNATIVA
DEL ESTADO DE JALISCO

Información Contable

Cuenta Pública | 2019
Instituto de Justicia Alternativa del
Estado de Jalisco





	2019	2018
INGRESOS Y OTROS BENEFICIOS		
Ingresos de la Gestión	0.0	0.0
Impuestos	0.0	0.0
Cuotas Y Aportaciones De Seguridad Social	0.0	0.0
Contribuciones De Mejoras	0.0	0.0
Derechos	0.0	0.0
Productos	0.0	0.0
Aprovechamientos	0.0	0.0
Ingresos Por Venta De Bienes Y Prestación de Servicios	0.0	0.0
Participaciones, Aportaciones, Transferencias, Asignaciones, Subsidios y Otras Ayudas	89,252,712.0	53,884,598.0
Participaciones, Aportaciones, Convenios, Incentivos Derivados de la Colaboración Fiscal y Fondos Distintos de Aportaciones	0.0	0.0
Transferencias, Asignaciones, Subsidios y Subvenciones, y Pensiones y Jubilaciones	89,252,712.0	53,884,598.0
Otros Ingresos y Beneficios	56,639.7	122,516.6
Ingresos Financieros	56,301.7	122,516.6
Incremento Por Variación De Inventarios	0.0	0.0
Disminución Del Exceso De Estimaciones Por Pérdida O Deterioro U Obsolescencia	0.0	0.0
Disminución Del Exceso De Provisiones	0.0	0.0
Otros Ingresos Y Beneficios Varios	338.0	0.0
TOTAL DE INGRESOS Y OTROS BENEFICIOS	89,309,351.7	54,007,114.6
GASTOS Y OTRAS PÉRDIDAS		
Gastos de Funcionamiento	76,847,329.2	54,034,434.6
Servicios Personales	68,492,626.9	48,847,339.9
Materiales Y Suministros	1,386,080.6	990,024.3
Servicios Generales	6,968,621.7	4,197,070.5
Transferencias, Asignaciones, Subsidios y Otras Ayudas	0.0	0.0
Transferencias Internas Y Asignaciones Al Sector Público	0.0	0.0
Transferencias Al Resto Del Sector Público	0.0	0.0
Subsidios Y Subvenciones	0.0	0.0
Ayudas Sociales	0.0	0.0
Pensiones Y Jubilaciones	0.0	0.0
Transferencias A Fideicomisos, Mandatos Y Contratos Análogos	0.0	0.0
Transferencias A La Seguridad Social	0.0	0.0
Donativos	0.0	0.0
Transferencias Al Exterior	0.0	0.0
Participaciones y Aportaciones	0.0	0.0
Participaciones	0.0	0.0
Aportaciones	0.0	0.0
Convenios	0.0	0.0
Intereses, Comisiones y Otros Gastos de la Deuda Pública	0.0	0.0
Intereses De La Deuda Pública	0.0	0.0
Comisiones De La Deuda Pública	0.0	0.0
Gastos De La Deuda Pública	0.0	0.0
Costo Por Coberturas	0.0	0.0
Apoyos Financieros	0.0	0.0
Otros Gastos y Pérdidas Extraordinarias	0.0	1,245,210.0
Estimaciones, Depreciaciones, Deterioros, Obsolescencia Y Amortizaciones	0.0	1,245,210.0
Provisiones	0.0	0.0
Disminución De Inventarios	0.0	0.0
Aumento Por Insuficiencia De Estimaciones Por Pérdida O Deterioro U Obsolescencia	0.0	0.0
Aumento Por Insuficiencia De Provisiones	0.0	0.0
Otros Gastos	0.0	0.0
Inversión Pública	0.0	0.0
Inversión Pública No Capitalizable	0.0	0.0
TOTAL DE GASTOS Y OTRAS PÉRDIDAS	76,847,329.2	55,279,644.6
RESULTADOS DEL EJERCICIO (AHORRO / DESAHORRO)	12,462,022.5	-1,272,530.0

"Bajo protesta de decir verdad declaramos que los Estados Financieros y sus notas, son razonablemente correctos y responsabilidad del emisor"

LCP. ALICIA GÓMEZ MONROY
DIRECTORA DE ADMINISTRACIÓN Y PLANEACIÓN DEL INSTITUTO
DE JUSTICIA ALTERNATIVA DEL ESTADO DE JALISCO

LCP CARLOS ENRIQUE MARTINEZ VEGA
CONTADOR



Estado de Situación Financiera Detallado - LDF

Instituto de Justicia Alternativa de Jallaco

Al 31/12/2018 y al 31/12/2019

(pesos)

Fecha y hora de Impresión: 05/03/2020 17:30

ACTIVO	2019	31 de Diciembre de 2018	PASIVO	2019	31 de Diciembre de 2018
ACTIVO CIRCULANTE			PASIVO CIRCULANTE		
Efectivo Y Equivalentes	11,990,369.3	3,251,507.4	Cuentas Por Pagar A Corto Plazo	3,918,983.7	2,242,743.1
Efectivo	14,288.9	0.0	Servicios Personales por Pagar a Corto Plazo	6,549.8	0.0
Bancos/Tesorería	965,391.4	3,251,507.4	Proveedores por Pagar a Corto Plazo	1,287,162.2	-7.3
Bancos/Dependencias y Otros	0.0	0.0	Contratistas por Obras Públicas por Pagar a Corto Plazo	0.0	0.0
Inversiones Temporales (Hasta 3 meses)	11,010,689.0	0.0	Participaciones y Aportaciones por Pagar a Corto Plazo	0.0	0.0
Fondos con Afectación Especifica	0.0	0.0	Transferencias Otorgadas por Pagar a Corto Plazo	0.0	0.0
Depósitos de Fondos de Terceros en Garantía y/o Administración	0.0	0.0	Intereses, Comisiones y Otros Gastos de la Deuda Pública por Pagar a Corto Plazo	0.0	0.0
Otros Efectivos y Equivalentes	0.0	0.0	Retenciones y Contribuciones por Pagar a Corto Plazo	2,821,257.7	1,704,200.4
Derechos A Recibir Efectivo O Equivalentes	1,629,225.9	1,476,093.6	Devoluciones de la Ley de Ingresos por Pagar a Corto Plazo	0.0	0.0
Inversiones Financieras de Corto Plazo	0.0	0.0	Otras Cuentas por Pagar a Corto Plazo	4,014.0	538,550.0
Cuentas por Cobrar a Corto Plazo	0.0	0.0	Documentos Por Pagar A Corto Plazo	0.0	0.0
Deudores Diversos por Cobrar a Corto Plazo	1,629,225.9	1,475,982.1	Documentos Comerciales por Pagar a Corto Plazo	0.0	0.0
Ingresos por Recuperar a Corto Plazo	0.0	0.0	Documentos con Contratistas por Obras Públicas por Pagar a Corto Plazo	0.0	0.0
Deudores por Anticipos de la Tesorería a Corto Plazo	0.0	111.6	Otros Documentos por Pagar a Corto Plazo	0.0	0.0
Préstamos Otorgados a Corto Plazo	0.0	0.0	Porción A Corto Plazo De La Deuda Pública A Largo Plazo	0.0	0.0
Otros Derechos a Recibir Efectivo o Equivalentes a Corto Plazo	0.0	0.0	Porción a Corto Plazo de la Deuda Pública	0.0	0.0
Derechos A Recibir Bienes O Servicios	134,770.0	0.0	Porción a Corto Plazo de Arrendamiento Financiero	0.0	0.0
Anticipo a Proveedores por Adquisición de Bienes y Prestaciones de Servicios a Corto Plazo	134,770.0	0.0	Titulos Y Valores A Corto Plazo	0.0	0.0
Anticipo a Proveedores por Adquisición de Bienes Inmuebles y Muebles a Corto Plazo	0.0	0.0	Pasivos Diferidos A Corto Plazo	0.0	0.0
Anticipo a Proveedores por Adquisición de Bienes Intangibles a Corto Plazo	0.0	0.0	Ingresos Cobrados por Adelantado a Corto Plazo	0.0	0.0
Anticipo a Contratistas por Obras Públicas a Corto Plazo	0.0	0.0	Intereses Cobrados por Adelantado a Corto Plazo	0.0	0.0
Otros Derechos a Recibir Bienes o Servicios a Corto Plazo	0.0	0.0	Otros Pasivos Diferidos a Corto Plazo	0.0	0.0
Inventarios	0.0	0.0	Fondos Y Bienes De Terceros En Garantía Y/O Administración A Corto Plazo	0.0	0.0
Inventario de Mercancías para Venta	0.0	0.0	Fondos en Garantía a Corto Plazo	0.0	0.0
Inventario de Mercancías Terminadas	0.0	0.0	Fondos en Administración a Corto Plazo	0.0	0.0
Inventario de Mercancías en Proceso de Elaboración	0.0	0.0	Fondos Contingentes a Corto Plazo	0.0	0.0
Inventario de Materias Primas, Materiales y Suministros para Producción	0.0	0.0	Fondos de Fidelcomisos, Mandatos y Contratos Análogos a Corto Plazo	0.0	0.0
Bienes en Tránsito	0.0	0.0	Otros Fondos de Terceros en Garantía y/o Administración a Corto Plazo	0.0	0.0
Almacenes	0.0	0.0	Valores y Bienes en Garantía a Corto Plazo	0.0	0.0
Estimación Por Pérdida O Deterioro De Activos Circulantes	0.0	0.0	Provisiones A Corto Plazo	0.0	0.0
Estimaciones para Cuentas Incobrables por Derechos a Recibir Efectivo o Equivalente	0.0	0.0	Provisión para Demandas y Juicios a Corto Plazo	0.0	0.0
Estimación por Deterioro de Inventarios	0.0	0.0	Provisión para Contingencias a Corto Plazo	0.0	0.0
Otros Activos Circulantes	490,836.3	172,788.1	Otras Provisiones a Corto Plazo	0.0	0.0
Valores en Garantía	490,836.3	172,788.1	Otros Pasivos A Corto Plazo	0.0	0.0
Bienes en Garantía (excluye depósitos de fondos)	0.0	0.0	Ingresos por Clasificar	0.0	0.0
Bienes Derivados de Embargos, Decomisos, Aseguramientos y Dación en Pago	0.0	0.0	Recaudación por Participar	0.0	0.0
Adquisición con Fondos de Terceros	0.0	0.0	Otros Pasivos Circulantes	0.0	0.0
TOTAL DE ACTIVOS CIRCULANTES	14,245,201.5	4,900,369.1	TOTAL DE PASIVOS CIRCULANTES	3,918,983.7	2,242,743.1
ACTIVO NO CIRCULANTE			PASIVO NO CIRCULANTE		
Inversiones Financieras A Largo Plazo	0.0	0.0	Cuentas Por Pagar A Largo Plazo	0.0	0.0
Derechos A Recibir Efectivo O Equivalentes A Largo Plazo	0.0	0.0	Documentos Por Pagar A Largo Plazo	0.0	0.0
Bienes Inmuebles, Infraestructura Y Construcciones En Proceso	0.0	0.0	Deuda Pública A Largo Plazo	0.0	0.0
Bienes Muebles	15,099,859.0	11,149,465.6	Pasivos Diferidos A Largo Plazo	0.0	0.0
Activos Intangibles	2,730,018.9	1,886,981.7	Fondos Y Bienes De Terceros En Garantía Y/O Administración A Largo Plazo	0.0	0.0
Depreciación, Deterioro Y Amortización Acumulada De Bienes	-9,305,163.3	-9,305,163.3	Provisiones A Largo Plazo	0.0	0.0
Activos Diferidos	125.1	125.1	TOTAL DE PASIVOS NO CIRCULANTES	0.0	0.0
Estimación Por Pérdida O Deterioro De Activos No Circulantes	0.0	0.0			



Estado de Situación Financiera Detallado - LDF


Instituto de Justicia Alternativa de Jalisco

Al 31/12/2018 y al 31/12/2019

(pesos)

Fecha y hora de impresión: 05/03/2020 17:30

Otros Activos No Circulantes	0.0	0.0	TOTAL DE PASIVO	3,918,983.7	2,242,743.1
TOTAL DE ACTIVOS NO CIRCULANTES	8,524,839.8	3,731,409.0			
			HACIENDA PUBLICA/PATRIMONIO		
			Hacienda Pública/Patrimonio Contribuido		
			Aportaciones	0.0	0.0
			Donaciones De Capital	0.0	0.0
			Actualizaciones De La Hacienda Pública/Patrimonio	0.0	0.0
			Hacienda Publica/Patrimonio Generado		
			Resultados Del Ejercicio (Ahorro/Desahorro)	12,462,022.5	-1,272,530.0
			Resultados De Ejercicios Anteriores	8,389,035.0	7,684,094.8
			Revalúos	0.0	0.0
			Reservas	0.0	0.0
			Rectificaciones De Resultados De Ejercicios Anteriores	0.0	0.0
			Exceso O Insuficiencia En La Actualización De La Hacienda Pública/Patrimonio		
			Resultado Por Posición Monetaria	0.0	0.0
			Resultado Por Tenencia De Activos No Monetarios	0.0	0.0
			HACIENDA PUBLICA / PATRIMONIO TOTAL	18,851,057.5	6,411,564.8



Página: 2/3



TOTAL DEL ACTIVO

22,770,041.3

8,631,778.1

TOTAL DEL PASIVO Y HACIENDA PÚBLICA / PATRIMONIO

22,770,041.3

8,654,307.9

"Bajo protesta de decir verdad declaramos que los Estados Financieros y sus notas, son razonablemente correctos y responsabilidad del emisor"

LCP ALICIA GOMEZ MONROY

DIRECTORA DE ADMINISTRACION Y PLANEACION DEL INSTITUTO
DE JUSTICIA ALTERNATIVA DEL ESTADO DE JALISCO

LCP CARLOS ENRIQUE MARTINEZ VEGA
CONTADOR



Estado de Cambios en la Situación Financiera

Instituto de Justicia Alternativa de Jalisco

Del 01/01/2019 Al 31/12/2019

(pesos)

Fecha y hora de Impresión: 05/03/2020 17:32

ACTIVO	Origen	Aplicación	PASIVO	Origen	Aplicación
ACTIVO CIRCULANTE	0.0	14,138,263.1	PASIVO CIRCULANTE	1,876,240.6	0.0
Efectivo Y Equivalentes	0.0	8,738,861.8	Cuentas Por Pagar A Corto Plazo	1,876,240.6	0.0
Derechos A Recibir Efectivo O Equivalentes	0.0	153,132.3	Documentos Por Pagar A Corto Plazo	0.0	0.0
Derechos A Recibir Bienes O Servicios	0.0	134,770.0	Porción A Corto Plazo De La Deuda Pública A Largo Plazo	0.0	0.0
Inventarios	0.0	0.0	Títulos Y Valores A Corto Plazo	0.0	0.0
Almacenes	0.0	0.0	Pasivos Diferidos A Corto Plazo	0.0	0.0
Estimación Por Pérdida O Deterioro De Activos Circulantes	0.0	0.0	Fondos Y Bienes De Terceros En Garantía Y/O Administración A Corto Plazo	0.0	0.0
Otros Activos Circulantes	0.0	318,068.3	Provisiones A Corto Plazo	0.0	0.0
			Otros Pasivos A Corto Plazo	0.0	0.0
ACTIVO NO CIRCULANTE	0.0	4,793,430.7	PASIVO NO CIRCULANTE	0.0	0.0
Inversiones Financieras A Largo Plazo	0.0	0.0	Cuentas Por Pagar A Largo Plazo	0.0	0.0
Derechos A Recibir Efectivo O Equivalentes A Largo Plazo	0.0	0.0	Documentos Por Pagar A Largo Plazo	0.0	0.0
Bienes Inmuebles, Infraestructura Y Construcciones En Proceso	0.0	0.0	Deuda Pública A Largo Plazo	0.0	0.0
Bienes Muebles	0.0	3,950,393.5	Pasivos Diferidos A Largo Plazo	0.0	0.0
Activos Intangibles	0.0	843,037.3	Fondos Y Bienes De Terceros En Garantía Y/O Administración A Largo Plazo	0.0	0.0
Depreciación, Deterioro Y Amortización Acumulada De Bienes	0.0	0.0	Provisiones A Largo Plazo	0.0	0.0
Activos Diferidos	0.0	0.0			
Estimación Por Pérdida O Deterioro De Activos No Circulantes	0.0	0.0	HACIENDA PÚBLICA / PATRIMONIO	13,734,552.5	1,295,059.8
Otros Activos No Circulantes	0.0	0.0	HACIENDA PUBLICA / PATRIMONIO CONTRIBUIDO	0.0	0.0
			Aportaciones	0.0	0.0
			Donaciones De Capital	0.0	0.0
			Actualizaciones De La Hacienda Pública/Patrimonio	0.0	0.0
			HACIENDA PUBLICA / PATRIMONIO GENERADO	13,734,552.5	1,295,059.8
			Resultados Del Ejercicio (Ahorro/Desahorro)	13,734,552.5	0.0
			Resultados De Ejercicios Anteriores	0.0	1,295,059.8
			Revalúos	0.0	0.0
			Reservas	0.0	0.0
			Rectificaciones De Resultados De Ejercicios Anteriores	0.0	0.0
			EXCESO O INSUFICIENCIA EN LA ACTUALIZACION DE LA HACIENDA PUBLICA / PATRIMONIO	0.0	0.0
			Resultado Por Posición Monetaria	0.0	0.0
			Resultado Por Tenencia De Activos No Monetarios	0.0	0.0

"Bajo protesta de decir verdad declaramos que los Estados Financieros y sus notas, son razonablemente correctos y responsabilidad del emisor"

LCP ALICIA GÓMEZ MONROY
DIRECTORA DE ADMINISTRACION Y PLANEACION DEL INSTITUTO
DE JUSTICIA ALTERNATIVA DEL ESTADO DE JALISCO

LCP CARLOS ENRIQUE MARTINEZ VEGA
CONTADOR

Concepto	Hacienda Pública/Patrimonio Contribuido	Hacienda Pública/Patrimonio Generado de Ejercicios Anteriores	Hacienda Pública/Patrimonio Generado del Ejercicio	Exceso o Insuficiencia en la Actualización de la Hacienda Pública/Patrimonio	Total
Hacienda Pública / Patrimonio Contribuido Neto 2018	0.00				0.00
Aportaciones	0.00				0.00
Donaciones de Capital	0.00				0.00
Actualización de la Hacienda Pública/Patrimonio	0.00				0.00
Hacienda Pública / Patrimonio Generado Neto 2018		7,684,094.78	-1,272,529.98		6,411,564.80
Resultados del Ejercicio (Ahorro/Desahorro)			-1,272,529.98		-1,272,529.98
Resultados de Ejercicios Anteriores		7,684,094.78			7,684,094.78
Revalúos		0.00			0.00
Reservas		0.00			0.00
Rectificaciones de Resultados de Ejercicios Anteriores		0.00			0.00
Exceso o Insuficiencia en la Actualización de la Hacienda Pública / Patrimonio Neto 2018				0.00	0.00
Resultado por Posición Monetaria				0.00	0.00
Resultado por Tenencia de Activos no Monetarios				0.00	0.00
Hacienda Pública / Patrimonio Neto Final 2018	0.00	7,684,094.78	-1,272,529.98	0.00	6,411,564.80
Cambios en la Hacienda Pública / Patrimonio Contribuido Neto 2019	0.00				0.00
Aportaciones	0.00				0.00
Donaciones de Capital	0.00				0.00
Actualización de la Hacienda Pública/Patrimonio	0.00				0.00
Variaciones de la Hacienda Pública / Patrimonio Generado Neto 2019		-1,295,059.77	13,734,552.48		12,439,492.71
Resultados del Ejercicio (Ahorro/Desahorro)			12,462,022.50		12,462,022.50
Resultados de Ejercicios Anteriores		-1,295,059.77	1,272,529.98		-22,529.79
Revalúos			0.00		0.00
Reservas			0.00		0.00
Rectificaciones de Resultados de Ejercicios Anteriores			0.00		0.00
Cambios en el Exceso o Insuficiencia en la Actualización de la Hacienda Pública / Patrimonio Neto 2019				0.00	0.00
Resultado por Posición Monetaria				0.00	0.00
Resultado por Tenencia de Activos no Monetarios				0.00	0.00
Hacienda Pública / Patrimonio Neto Final 2019	0.00	6,389,035.01	12,462,022.50	0.00	18,851,057.51

"Bajo protesta de decir verdad declaramos que los Estados Financieros y sus notas, son razonablemente correctos y responsabilidad del emisor"

LCP. ALICIA GÓMEZ MONROY
DIRECTORA DE ADMINISTRACIÓN Y PLANEACIÓN DEL INSTITUTO DE JUSTICIA ALTERNATIVA DEL ESTADO DE JALISCO

LCP CARLOS ENRIQUE MARTÍNEZ VEGA
CONTADOR



Estado Analítico del Activo
Instituto de Justicia Alternativa de Jalisco
Del 01/01/2019 Al 31/12/2019
(pesos)

Fecha y hora de impresión: 05/03/2020 17:36

Concepto	Saldo Inicial 1	Cargos del Periodo 2	Abonos del Periodo 3	Saldo Final 4 (1 + 2 - 3)	Variación del Periodo (4 - 1)
ACTIVO	8,631,778.14	130,747,260.90	116,608,997.79	22,770,041.25	14,138,263.11
ACTIVO CIRCULANTE	4,900,369.12	125,953,830.16	116,608,997.79	14,245,201.49	9,344,832.37
Efectivo y Equivalentes	3,251,507.44	124,756,235.82	116,017,373.98	11,990,369.28	8,738,861.84
Derechos a Recibir Efectivo o Equivalentes	1,476,093.62	715,836.09	562,703.81	1,629,225.90	153,132.28
Derechos a Recibir Bienes o Servicios	0.00	163,690.00	28,920.00	134,770.00	134,770.00
Inventarios	0.00	0.00	0.00	0.00	0.00
Almacenes	0.00	0.00	0.00	0.00	0.00
Estimación por Pérdida o Deterioro de Activos Circulantes	0.00	0.00	0.00	0.00	0.00
Otros Activos Circulantes	172,768.06	318,068.25	0.00	490,836.31	318,068.25
ACTIVO NO CIRCULANTE	3,731,409.02	4,793,430.74	0.00	8,524,839.76	4,793,430.74
Inversiones Financieras a Largo Plazo	0.00	0.00	0.00	0.00	0.00
Derechos a Recibir Efectivo o Equivalentes a Largo Plazo	0.00	0.00	0.00	0.00	0.00
Bienes Inmuebles, Infraestructura y Construcciones en Proceso	0.00	0.00	0.00	0.00	0.00
Bienes Muebles	11,149,465.55	3,950,393.46	0.00	15,099,859.01	3,950,393.46
Activos Intangibles	1,886,981.66	843,037.28	0.00	2,730,018.94	843,037.28
Depreciación, Deterioro y Amortización Acumulada de Bienes	9,305,163.29	0.00	0.00	9,305,163.29	0.00
Activos Diferidos	125.10	0.00	0.00	125.10	0.00
Estimación por Pérdida o Deterioro de Activos No Circulantes	0.00	0.00	0.00	0.00	0.00
Otros Activos no Circulantes	0.00	0.00	0.00	0.00	0.00

"Bajo protesta de decir verdad declaramos que los Estados Financieros y sus notas, son razonablemente correctos y responsabilidad del emisor"

LCP. ALICIA GOMEZ MONROY
DIRECTORA DE ADMINISTRACION Y PLANEACION DEL INSTITUTO
DE JUSTICIA ALTERNATIVA DEL ESTADO DE JALISCO

LCP CARLOS ENRIQUE MARTINEZ VEGA
CONTADOR



Instituto de Justicia Alternativa de Jalisco
Estado Analítico de la Deuda y Otros Pasivos

Del 01/01/2019 Al 31/12/2019

Fecha y hora de impresión: 05/03/2020 17:37

(pesos)

Denominación de las Deudas	Moneda de Contratación	Institución o País Acreedor	Saldo Inicial del Periodo	Saldo Final del Periodo
DEUDA PUBLICA				
CORTO PLAZO				
DEUDA INTERNA				
Instituciones de Crédito			0.00	0.00
Títulos y Valores			0.00	0.00
Arrendamientos Financieros			0.00	0.00
DEUDA EXTERNA				
Organismos Financieros Internacionales			0.00	0.00
Deuda Bilateral			0.00	0.00
Títulos y Valores			0.00	0.00
Arrendamientos Financieros			0.00	0.00
SUBTOTAL CORTO PLAZO			0.00	0.00
LARGO PLAZO				
DEUDA INTERNA				
Instituciones de Crédito			0.00	0.00
Títulos y Valores			0.00	0.00
Arrendamientos Financieros			0.00	0.00
DEUDA EXTERNA				
Organismos Financieros Internacionales			0.00	0.00
Deuda Bilateral			0.00	0.00
Títulos y Valores			0.00	0.00
Arrendamientos Financieros			0.00	0.00
SUBTOTAL LARGO PLAZO			0.00	0.00
OTROS PASIVOS			2,242,743.13	3,918,983.74
TOTAL DEUDA Y OTROS PASIVOS			2,242,743.13	3,918,983.74

"Bajo protesta de decir verdad declaramos que los Estados Financieros y sus notas, son razonablemente correctos y responsabilidad del emisor"

LCP ALICIA GOMEZ MONROY
DIRECTORA DE ADMINISTRACION Y PLANEACION DEL INSTITUTO
DE JUSTICIA ALTERNATIVA DEL ESTADO DE JALISCO

LCP CARLOS ENRIQUE MARTINEZ VEGA
CONTADOR



Concepto	2019	2018
Flujos de Efectivo de las Actividades de Operación		
Origen		
Impuestos	89,309,351.67	54,007,114.64
Cuotas y Aportaciones de Seguridad Social	0.00	0.00
Contribuciones de Mejoras	0.00	0.00
Derechos	0.00	0.00
Productos	0.00	0.00
Aprovechamientos	0.00	0.00
Ingresos por Venta de Bienes y Prestación de Servicios	0.00	0.00
Participaciones, Aportaciones, Convenios, Incentivos Derivados de la Colaboración Fiscal y Fondos Distintos de Aportaciones	0.00	0.00
Transferencias, Asignaciones, Subsidios y Subvenciones, y Pensiones y Jubilaciones	89,252,712.00	53,884,598.00
Otros Origenes de Operación	56,639.67	122,516.64
Aplicación		
Servicios Personales	76,847,329.17	55,279,644.62
Materiales y Suministros	68,492,626.87	48,847,339.88
Servicios Generales	1,386,080.62	990,024.28
Transferencias Internas y Asignaciones al Sector Público	6,968,621.68	4,197,070.46
Transferencias al Resto del Sector Público	0.00	0.00
Subsidios y Subvenciones	0.00	0.00
Ayudas Sociales	0.00	0.00
Pensiones y Jubilaciones	0.00	0.00
Transferencias a Fideicomisos, Mandatos y Contratos Análogos	0.00	0.00
Transferencias a la Seguridad Social	0.00	0.00
Donativos	0.00	0.00
Transferencias al Exterior	0.00	0.00
Participaciones	0.00	0.00
Aportaciones	0.00	0.00
Convenios	0.00	0.00
Otras Aplicaciones de Operación	0.00	1,245,210.00
Flujos Netos de Efectivo por Actividades de Operación	12,462,022.50	-1,272,529.98
Flujos de Efectivo de las Actividades de Inversión		
Origen		
Bienes Inmuebles, Infraestructura y Construcciones en Proceso	0.00	1,197,789.06
Bienes Muebles	0.00	0.00
Otros Origenes de Inversión	0.00	0.00
Aplicación		
Bienes Inmuebles, Infraestructura y Construcciones en Proceso	4,793,430.74	227,849.20
Bienes Muebles	0.00	0.00
Otras Aplicaciones de Inversión	3,950,393.46	227,849.20
	843,037.28	0.00
Flujos Netos de Efectivo por Actividades de Inversión	-4,793,430.74	969,939.86
Flujos de Efectivo de las Actividades de Financiamiento		
Origen		
Endeudamiento Neto		
Interno	1,676,240.61	397,732.75
Externo	0.00	0.00
Otros Origenes de Financiamiento	0.00	0.00
Aplicación		
Servicios de la Deuda		
Interno	1,676,240.61	397,732.75
Externo	628,500.32	0.00
Otras Aplicaciones de Financiamiento	0.00	0.00
Flujo Netos de Efectivo por Actividades de Financiamiento	628,500.32	0.00
Flujo Netos de Efectivo por Actividades de Financiamiento	1,047,740.29	397,732.75
Incremento / Disminución Neta en el Efectivo y Equivalentes al Efectivo	8,716,332.05	95,142.63
Efectivo y Equivalentes al Efectivo al Inicio del Ejercicio	3,251,507.44	3,156,364.81
Efectivo y Equivalentes al Efectivo al Final del Ejercicio	11,967,839.49	3,251,507.44

"Bajo protesta de decir verdad declaramos que los Estados Financieros y sus notas, son razonablemente correctos y responsabilidad del emisor"

LCP: ALICIA GOMEZ MONROY

DIRECTORA DE ADMINISTRACION Y PLANEACION DEL INSTITUTO DE JUSTICIA ALTERNATIVA DEL ESTADO DE JALISCO

LCP CARLOS ENRIQUE MARTINEZ VEGA
CONTADOR



Pasivo Contingente

Saldo

Provisión para Demandas y Juicios a Corto Plazo	0.00
Provisión para Contingencias a Corto Plazo	0.00
Otras Provisiones a Corto Plazo	0.00
Provisión para Demandas y Juicios a Largo Plazo	0.00
Provisión para Pensiones a Largo Plazo	0.00
Provisión para Contingencias a Largo Plazo	0.00
Otras Provisiones a Largo Plazo	0.00
TOTAL:	0.00

"Bajo protesta de decir verdad declaramos que los Estados Financieros y sus notas, son razonablemente correctos y responsabilidad del emisor"

LCP. ALICIA GÓMEZ MONROY

DIRECTORA DE ADMINISTRACION Y PLANEACION DEL INSTITUTO
DE JUSTICIA ALTERNATIVA DEL ESTADO DE JALISCO

LCP CARLOS ENRIQUE MARTINEZ VEGA

CONTADOR

NOTAS A LOS ESTADOS FINANCIEROS

Cuarto Trimestre 2019

1. NOTAS AL ESTADO DE SITUACIÓN FINANCIERA

1.1. ACTIVO

Activo Circulante.

Efectivo y Equivalentes.

El efectivo está constituido por moneda de curso legal y se encuentra en su valor nominal.

- Actualmente se cuenta con 12 (doce) fondos fijos de caja para dar respuesta a las necesidades de las Oficinas Centrales y las diferentes Sedes pertenecientes al Instituto de Justicia Alternativa.
- Al 31 de diciembre del ejercicio 2019, se refleja un importe en la cuenta contable Bancos/Tesorería por \$ 11'976,080.40 (once millones novecientos setenta y seis mil ochenta pesos 40/100 MN) integrado por 3 (tres) cuentas en dos instituciones bancarias como sigue:

Cuenta	Bancos / Tesorería	11'976,080.40
1.1.1.2.0001	Banorte Cta. 15805	964,337.02
1.1.1.2.0003	Banorte Cta. 16735	1,054.40
1.1.1.4.0001	Banorte Inversión 15805	11'010,688.98

Valores en Garantía.

- Al cierre del cuarto trimestre de 2019, se muestra un importe de \$490,836.30 (Cuatrocientos noventa mil ochocientos treinta y seis pesos 30/100 MN) correspondiente a depósitos en garantía por el servicio de energía eléctrica, telefonía y arrendamiento.

Bienes Muebles, Inmuebles

- Al cierre del cuarto trimestre de 2019, se muestra un importe de \$15,099,859.00 (Quince millones noventa y nueve mil ochocientos cincuenta y nueve pesos) correspondiente a la inversión del activo fijo.

Activos Intangibles:

- Se cuenta con software por un monto \$ 2'730,018.90 (dos millones setecientos treinta mil dieciocho pesos 90/100 MN) para la administración de los servicios que otorga el Instituto y los controles administrativos del mismo.

1.2. PASIVO


- Se registra un saldo de \$ 1'287,162.20 (Un millón doscientos ochenta y siete mil ciento sesenta y dos pesos 20/100 MN) correspondiente a "Proveedores por Pagar a Corto Plazo" que de manera global corresponde a compromisos por Renta de Equipos, Mantenimientos diversos, entre otros.
- La cuenta de Retenciones y Contribuciones por pagar a corto plazo, muestra un saldo global de \$ 2'621,257.70 (Dos millones seiscientos veintiún mil doscientos cincuenta y siete pesos 70/100 MN) del cual corresponden al impuesto sobre la renta retenido a empleados, retenciones de ISR e IVA por concepto de arrendamientos, así como Cuotas al Instituto Mexicano del Seguro Social, a enterar en el mes de enero de 2020.

2. NOTAS AL ESTADO DE ACTIVIDADES

- Ingresos de Gestión.
Dichos ingresos provienen de las ministraciones mensuales las cuales ascienden a la cantidad de \$89'252,712.00 (Ochenta y nueve millones doscientos cincuenta y dos mil setecientos doce pesos 00/100 MN) y Otros Ingresos por la cantidad de \$56,639.70 (Cincuenta y seis mil seiscientos treinta y nueve pesos 70/100 MN)
- Gastos y otras pérdidas.
Se informa que las cuentas de gastos de funcionamiento ascienden a la cantidad de \$76'837,538.40 (Setenta y seis millones ochocientos treinta y siete mil quinientos treinta y ocho pesos 40/100 MN) cuyo monto solo corresponden a las erogaciones por Servicios Personales, Materiales y Suministros y Servicios Generales.



LCP ALICIA GÓMEZ MONROY
DIRECTORA DE ADMINISTRACIÓN Y PLANEACIÓN



GOBIERNO DE JALISCO
PODER JUDICIAL
INSTITUTO DE JUSTICIA ALTERNATIVA
DEL ESTADO DE JALISCO

Información Presupuestaria

Cuenta Pública
Instituto de Justicia Alternativa del
Estado de Jalisco

2019



Instituto de Justicia Alternativa de Jalisco
Estado Analítico de Ingresos

Del 01/01/2019 Al 31/12/2019

(pesos)

Fecha y hora de impresión: 03/03/2020 13:01

Rubro de Ingresos	Ingreso					
	Estimado	Ampliaciones y Reducciones	Modificado	Devengado	Recaudado	Diferencia
	1	2	3 = (1 + 2)	4	5	6 = (5 - 1)
Ingresos derivados de Financiamientos						
Endeudamiento interno	0.00	0.00	0.00	0.00	0.00	0.00
Endeudamiento externo	0.00	0.00	0.00	0.00	0.00	0.00
Impuestos						
Impuestos sobre los ingresos	0.00	0.00	0.00	0.00	0.00	0.00
Impuestos sobre el patrimonio	0.00	0.00	0.00	0.00	0.00	0.00
Impuestos sobre la producción, el consumo y las transacciones	0.00	0.00	0.00	0.00	0.00	0.00
Impuestos al comercio exterior	0.00	0.00	0.00	0.00	0.00	0.00
Impuestos sobre Nóminas y Asimilables	0.00	0.00	0.00	0.00	0.00	0.00
Impuestos Ecológicos	0.00	0.00	0.00	0.00	0.00	0.00
Accesorios	0.00	0.00	0.00	0.00	0.00	0.00
Otros Impuestos	0.00	0.00	0.00	0.00	0.00	0.00
Impuestos no comprendidos en las fracciones de la Ley de Ingresos causadas en ejercicios fiscales anteriores pendientes de liquidación o pago	0.00	0.00	0.00	0.00	0.00	0.00
Cuotas y Aportaciones de seguridad social						
Aportaciones para Fondos de Vivienda	0.00	0.00	0.00	0.00	0.00	0.00
Cuotas para el Seguro Social	0.00	0.00	0.00	0.00	0.00	0.00
Cuotas de Ahorro para el Retiro	0.00	0.00	0.00	0.00	0.00	0.00
Otras Cuotas y Aportaciones para la seguridad social	0.00	0.00	0.00	0.00	0.00	0.00
Accesorios	0.00	0.00	0.00	0.00	0.00	0.00
Contribuciones de mejoras						
Contribución de mejoras por obras públicas	0.00	0.00	0.00	0.00	0.00	0.00
Contribuciones de Mejoras no comprendidas en las fracciones de la Ley de Ingresos causadas en ejercicios fiscales anteriores pendientes de liquidación o pago	0.00	0.00	0.00	0.00	0.00	0.00
Derechos						
Derechos por el uso, goce, aprovechamiento o explotación de bienes de dominio público	0.00	0.00	0.00	0.00	0.00	0.00
Derechos a los hidrocarburos	0.00	0.00	0.00	0.00	0.00	0.00



Instituto de Justicia Alternativa de Jalisco
Estado Analítico de Ingresos

Del 01/01/2019 Al 31/12/2019

(pesos)

Fecha y hora de impresión: 03/03/2020 13:01

Rubro de Ingresos	Ingreso					
	Estimado	Ampliaciones y Reducciones	Modificado	Devengado	Recaudado	Diferencia
	1	2	3 = (1 + 2)	4	5	6 = (5 - 1)
Derechos						
Derechos por prestación de servicios	0.00	0.00	0.00	0.00	0.00	0.00
IJA	89,252,712.00	0.00	89,252,712.00	89,252,712.00	89,252,712.00	0.00
Otros Derechos	0.00	0.00	0.00	0.00	0.00	0.00
Accesorios	0.00	0.00	0.00	0.00	0.00	0.00
Derechos no comprendidos en las fracciones de la Ley de Ingresos causadas en	0.00	0.00	0.00	0.00	0.00	0.00
IJA	0.00	0.00	0.00	0.00	0.00	0.00
Productos						
Productos de tipo corriente	0.00	0.00	0.00	0.00	0.00	0.00
Productos de capital	0.00	0.00	0.00	0.00	0.00	0.00
Productos no comprendidos en las fracciones de la Ley de Ingresos causadas en ejercicios fiscales anteriores pendientes de liquidación o pago	0.00	0.00	0.00	0.00	0.00	0.00
Aprovechamientos						
Aprovechamientos de tipo corriente	0.00	0.00	0.00	0.00	0.00	0.00
Aprovechamientos de capital	0.00	0.00	0.00	0.00	0.00	0.00
Aprovechamientos no comprendidos en las fracciones de la Ley de Ingresos causadas en ejercicios fiscales anteriores pendientes de liquidación o pago	0.00	0.00	0.00	0.00	0.00	0.00
Ingresos por ventas de bienes y servicios						
Ingresos por ventas de bienes y servicios de organismos descentralizados	0.00	0.00	0.00	0.00	0.00	0.00
Ingresos de operación de entidades paraestatales empresariales	0.00	0.00	0.00	0.00	0.00	0.00
Ingresos por ventas de bienes y servicios producidos en establecimientos del Gobierno Central	0.00	0.00	0.00	0.00	0.00	0.00
Participaciones y Aportaciones						
Participaciones	0.00	0.00	0.00	0.00	0.00	0.00
Aportaciones	0.00	0.00	0.00	0.00	0.00	0.00
Convenios	0.00	0.00	0.00	0.00	0.00	0.00
Transferencias, Asignaciones, Subsidios y Otras Ayudas						
Transferencias Internas y Asignaciones al Sector Público	0.00	0.00	0.00	0.00	0.00	0.00



Estado Analítico de Ingresos Por Fuente de Financiamiento	Ingreso					
	Estimado	Ampliaciones y Reducciones	Modificado	Devengado	Recaudado	Diferencia
	1	2	3 = (1 + 2)	4	5	6 = (5 - 1)
Transferencias, Asignaciones, Subsidios y Otras Ayudas						
Transferencias Internas y Asignaciones al Sector Público	0.00	0.00	0.00	0.00	0.00	0.00
Transferencias al Resto del Sector Público	0.00	0.00	0.00	0.00	0.00	0.00
Subsidios y Subvenciones	0.00	0.00	0.00	0.00	0.00	0.00
IJA	0.00	0.00	0.00	0.00	0.00	0.00
Ayudas sociales	0.00	0.00	0.00	0.00	0.00	0.00
Pensiones y Jubilaciones	0.00	0.00	0.00	0.00	0.00	0.00
Transferencias a Fideicomisos, mandatos y análogos	0.00	0.00	0.00	0.00	0.00	0.00
Ingresos del Gobierno						
Impuestos						
Impuestos sobre los ingresos	0.00	0.00	0.00	0.00	0.00	0.00
Impuestos sobre el patrimonio	0.00	0.00	0.00	0.00	0.00	0.00
Impuestos sobre la producción, el consumo y las transacciones	0.00	0.00	0.00	0.00	0.00	0.00
Impuestos al comercio exterior	0.00	0.00	0.00	0.00	0.00	0.00
Impuestos sobre Nóminas y Asimilables	0.00	0.00	0.00	0.00	0.00	0.00
Impuestos Ecológicos	0.00	0.00	0.00	0.00	0.00	0.00
Accesorios	0.00	0.00	0.00	0.00	0.00	0.00
Otros Impuestos	0.00	0.00	0.00	0.00	0.00	0.00
Impuestos no comprendidos en las fracciones de la Ley de Ingresos causadas en ejercicios fiscales anteriores pendientes de liquidación o pago	0.00	0.00	0.00	0.00	0.00	0.00
Contribuciones de mejoras						
Contribución de mejoras por obras públicas	0.00	0.00	0.00	0.00	0.00	0.00
Contribuciones de Mejoras no comprendidas en las fracciones de la Ley de Ingresos causadas en ejercicios fiscales anteriores pendientes de liquidación o pago	0.00	0.00	0.00	0.00	0.00	0.00
Derechos						
Derechos por el uso, goce, aprovechamiento o explotación de bienes de dominio público	0.00	0.00	0.00	0.00	0.00	0.00
Derechos a los hidrocarburos	0.00	0.00	0.00	0.00	0.00	0.00
Derechos por prestación de servicios	0.00	0.00	0.00	0.00	0.00	0.00
IJA	89,252,712.00	0.00	89,252,712.00	89,252,712.00	89,252,712.00	0.00



Estado Analítico de Ingresos Por Fuente de Financiamiento	Ingreso					
	Estimado	Ampliaciones y Reducciones	Modificado	Devengado	Recaudado	Diferencia
	1	2	3 = (1 + 2)	4	5	6 = (5 - 1)
Derechos						
Otros Derechos	0.00	0.00	0.00	0.00	0.00	0.00
Accesorios	0.00	0.00	0.00	0.00	0.00	0.00
Derechos no comprendidos en las fracciones de la Ley de Ingresos causadas en	0.00	0.00	0.00	0.00	0.00	0.00
IJA	0.00	0.00	0.00	0.00	0.00	0.00
Productos						
Productos de tipo corriente	0.00	0.00	0.00	0.00	0.00	0.00
Productos de capital	0.00	0.00	0.00	0.00	0.00	0.00
Productos no comprendidos en las fracciones de la Ley de Ingresos causadas en ejercicios fiscales anteriores pendientes de liquidación o pago	0.00	0.00	0.00	0.00	0.00	0.00
Aprovechamientos						
Aprovechamientos de tipo corriente	0.00	0.00	0.00	0.00	0.00	0.00
Aprovechamientos de capital	0.00	0.00	0.00	0.00	0.00	0.00
Aprovechamientos no comprendidos en las fracciones de la Ley de Ingresos causadas en ejercicios fiscales anteriores pendientes de liquidación o pago	0.00	0.00	0.00	0.00	0.00	0.00
Participaciones y Aportaciones						
Participaciones	0.00	0.00	0.00	0.00	0.00	0.00
Aportaciones	0.00	0.00	0.00	0.00	0.00	0.00
Convenios	0.00	0.00	0.00	0.00	0.00	0.00
Ingresos derivados de financiamiento						
Ingresos derivados de Financiamientos						
Endeudamiento interno	0.00	0.00	0.00	0.00	0.00	0.00
Endeudamiento externo	0.00	0.00	0.00	0.00	0.00	0.00
Total	89,252,712.00	0.00	89,252,712.00	89,252,712.00	89,252,712.00	0.00
Ingresos excedentes						0.00

LCP. ALICIA GOMEZ MONROY

DIRECTORA DE ADMINISTRACION Y PLANEACION DEL INSTITUTO DE JUSTICIA ALTERNATIVA DEL ESTADO DE JALISCO

LCP CARLOS ENRIQUE MARTINEZ VEGA

CONTADOR



Instituto de Justicia Alternativa de Jalisco
Estado Analítico del Ejercicio del Presupuesto de Egresos
Clasificación Administrativa
Del 01/01/2019 Al 31/12/2019
(pesos)

Concepto	Egresos					
	Aprobado	Ampliaciones/ (Reducciones)	Modificado	Devengado	Pagado	Subejercicio
	1	2	3 = (1 + 2)	4	5	6 = (3 - 4)
Poder Judicial	90,284,709.25	0.00	90,284,709.25	81,592,296.08	81,592,296.08	8,692,413.17
Total del Gasto	90,284,709.25	0.00	90,284,709.25	81,592,296.08	81,592,296.08	8,692,413.17



Gobierno (Federal/Estatal/Municipal) de Jalisco
Estado Analítico del Ejercicio del Presupuesto de Egresos
Clasificación Administrativa
Del 01/01/2019 Al 31/12/2019
(pesos)

Concepto	Egresos					
	Aprobado	Ampliaciones/ (Reducciones)	Modificado	Devengado	Pagado	Subejercicio
	1	2	3 = (1 + 2)	4	5	6 = (3 - 4)
Poder Judicial	90,284,709.25	0.00	90,284,709.25	81,592,296.08	81,592,296.08	8,692,413.17
Total del Gasto	90,284,709.25	0.00	90,284,709.25	81,592,296.08	81,592,296.08	8,692,413.17



Sector Paraestatal del Gobierno (Federal/Estatal/Municipal) de Jalisco
Estado Analítico del Ejercicio del Presupuesto de Egresos
Clasificación Administrativa
Del 01/01/2019 Al 31/12/2019
(pesos)

Concepto	Egresos					
	Aprobado	Ampliaciones/ (Reducciones)	Modificado	Devengado	Pagado	Subejercicio
	1	2	3 = (1 + 2)	4	5	6 = (3 - 4)
Gobierno Estatal o del Distrito Federal	90,284,709.25	0.00	90,284,709.25	81,592,296.08	81,592,296.08	8,692,413.17
Total del Gasto	90,284,709.25	0.00	90,284,709.25	81,592,296.08	81,592,296.08	8,692,413.17

LCP. ALICIA GOMEZ MONROY

DIRECTORA DE ADMINISTRACIÓN Y PLANEACIÓN DEL INSTITUTO
 DE JUSTICIA ALTERNATIVA DEL ESTADO DE JALISCO

LCP. CARLOS ENRIQUE MARTINEZ VEGA

CONTADOR



Instituto de Justicia Alternativa de Jalisco
Estado Analítico del Ejercicio del Presupuesto de Egresos
Clasificación por Objeto del Gasto (Capítulo y Concepto)
Del 01/01/2019 Al 31/12/2019
(pesos)

Concepto	Egresos					
	Aprobado	Ampliaciones/ (Reducciones)	Modificado	Devengado	Pagado	Subejercicio
	1	2	3 = (1 + 2)	4	5	6 = (3 - 4)
SERVICIOS PERSONALES						
REMUNERACIONES AL PERSONAL DE CARÁCTER PERMANENTE	50,941,563.28	-150,000.00	50,791,563.28	46,698,267.85	46,698,267.85	4,093,295.43
REMUNERACIONES AL PERSONAL DE CARÁCTER TRANSITORIO	0.00	0.00	0.00	0.00	0.00	0.00
REMUNERACIONES ADICIONALES Y ESPECIALES	9,953,810.95	150,000.00	10,103,810.95	9,062,389.04	9,062,389.04	1,041,421.91
SEGURIDAD SOCIAL	13,563,756.42	0.00	13,563,756.42	12,493,194.97	12,493,194.97	1,070,561.45
OTRAS PRESTACIONES SOCIALES Y ECONÓMICAS	500,000.00	0.00	500,000.00	189,381.65	189,381.65	310,618.35
PREVISIONES	0.00	0.00	0.00	0.00	0.00	0.00
PAGO DE ESTÍMULOS A SERVIDORES PÚBLICOS	0.00	0.00	0.00	0.00	0.00	0.00
MATERIALES Y SUMINISTROS						
MATERIALES DE ADMINISTRACIÓN, EMISIÓN DE DOCUMENTOS Y ARTÍCULOS OFICIALES	807,389.93	-46,390.00	760,999.93	655,353.10	655,353.10	105,646.83
ALIMENTOS Y UTENSILIOS	80,000.00	15,500.00	95,500.00	89,722.01	89,722.01	5,777.99
MATERIAS PRIMAS Y MATERIALES DE PRODUCCIÓN Y COMERCIALIZACIÓN	0.00	0.00	0.00	0.00	0.00	0.00
MATERIALES Y ARTÍCULOS DE CONSTRUCCIÓN Y DE REPARACIÓN	8,603.09	0.00	8,603.09	5,969.95	5,969.95	2,633.14
PRODUCTOS QUÍMICOS, FARMACÉUTICOS Y DE LABORATORIO	8,000.00	0.00	8,000.00	356.09	356.09	7,643.91
COMBUSTIBLES, LUBRICANTES Y ADITIVOS	706,400.00	-70,640.00	635,760.00	561,499.77	561,499.77	74,260.23
VESTUARIO, BLANCOS, PRENDAS DE PROTECCIÓN Y ARTÍCULOS DEPORTIVOS	0.00	0.00	0.00	0.00	0.00	0.00
MATERIALES Y SUMINISTROS PARA SEGURIDAD	0.00	0.00	0.00	0.00	0.00	0.00
HERRAMIENTAS, REFACCIONES Y ACCESORIOS MENORES	103,579.61	6,000.00	109,579.61	67,537.13	67,537.13	42,042.48
SERVICIOS GENERALES						
SERVICIOS BÁSICOS	1,262,680.35	-104,106.13	1,158,574.22	998,280.62	998,280.62	160,293.60
SERVICIOS DE ARRENDAMIENTO	2,898,080.62	-289,807.99	2,608,272.63	2,407,501.44	2,407,501.44	200,771.19



Instituto de Justicia Alternativa de Jalisco
Estado Analítico del Ejercicio del Presupuesto de Egresos
Clasificación por Objeto del Gasto (Capítulo y Concepto)
Del 01/01/2019 Al 31/12/2019
(pesos)

Concepto	Egresos					
	Aprobado	Ampliaciones/ (Reducciones)	Modificado	Devengado	Pagado	Subejercicio
	1	2	3 = (1 + 2)	4	5	6 = (3 - 4)
SERVICIOS GENERALES						
SERVICIOS PROFESIONALES, CIENTÍFICOS, TÉCNICOS Y OTROS SERVICIOS	1,758,144.07	-103,314.40	1,654,829.67	876,103.64	876,103.64	778,726.03
SERVICIOS FINANCIEROS, BANCARIOS Y COMERCIALES	492,600.00	35,577.00	528,177.00	476,439.41	476,439.41	51,737.59
SERVICIOS DE INSTALACIÓN, REPARACIÓN, MANTENIMIENTO Y CONSERVACIÓN	1,213,567.11	612,528.78	1,826,095.89	1,646,507.86	1,646,507.86	179,588.03
SERVICIOS DE COMUNICACIÓN SOCIAL Y PUBLICIDAD	33,036.00	0.00	33,036.00	13,514.00	13,514.00	19,522.00
SERVICIOS DE TRASLADO Y VIÁTICOS	304,994.95	-5,647.16	299,347.79	228,270.69	228,270.69	71,077.10
SERVICIOS OFICIALES	317,062.22	5,713.15	322,775.37	266,721.74	266,721.74	56,053.63
OTROS SERVICIOS GENERALES	95,128.00	-2,012.80	93,115.20	60,121.84	60,121.84	32,993.36
TRANSFERENCIAS, ASIGNACIONES, SUBSIDIOS Y OTRAS AYUDAS						
TRANSFERENCIAS INTERNAS Y ASIGNACIONES AL SECTOR PÚBLICO	0.00	0.00	0.00	0.00	0.00	0.00
TRANSFERENCIAS AL RESTO DEL SECTOR PÚBLICO	0.00	0.00	0.00	0.00	0.00	0.00
SUBSIDIOS Y SUBVENCIONES	0.00	0.00	0.00	0.00	0.00	0.00
AYUDAS SOCIALES	0.00	0.00	0.00	0.00	0.00	0.00
PENSIONES Y JUBILACIONES	0.00	0.00	0.00	0.00	0.00	0.00
TRANSFERENCIAS A LA SEGURIDAD SOCIAL	0.00	0.00	0.00	0.00	0.00	0.00
DONATIVOS	0.00	0.00	0.00	0.00	0.00	0.00
TRANSFERENCIAS AL EXTERIOR	0.00	0.00	0.00	0.00	0.00	0.00
BIENES MUEBLES, INMUEBLES E INTANGIBLES						
MOBILIARIO Y EQUIPO DE ADMINISTRACIÓN	2,800,472.65	-207,759.92	2,592,712.73	2,406,110.19	2,406,110.19	186,602.54
MOBILIARIO Y EQUIPO EDUCACIONAL Y RECREATIVO	20,000.00	0.00	20,000.00	0.00	0.00	20,000.00
EQUIPO E INSTRUMENTAL MEDICO Y DE LABORATORIO	0.00	0.00	0.00	0.00	0.00	0.00
VEHÍCULOS Y EQUIPO DE TRANSPORTE	1,370,000.00	95,342.00	1,465,342.00	1,460,342.01	1,460,342.01	4,999.99
EQUIPO DE DEFENSA Y SEGURIDAD	0.00	0.00	0.00	0.00	0.00	0.00



Instituto de Justicia Alternativa de Jalisco
Estado Analítico del Ejercicio del Presupuesto de Egresos
Clasificación por Objeto del Gasto (Capítulo y Concepto)
Del 01/01/2019 Al 31/12/2019
(pesos)

Concepto	Egresos					
	Aprobado	Ampliaciones/ (Reducciones)	Modificado	Devengado	Pagado	Subejercicio
	1	2	3 = (1 + 2)	4	5	6 = (3 - 4)
BIENES MUEBLES, INMUEBLES E INTANGIBLES						
MAQUINARIA, OTROS EQUIPOS Y HERRAMIENTAS	110,840.00	-9,982.53	100,857.47	85,673.80	85,673.80	15,183.67
ACTIVOS BIOLÓGICOS	0.00	0.00	0.00	0.00	0.00	0.00
BIENES INMUEBLES	0.00	0.00	0.00	0.00	0.00	0.00
ACTIVOS INTANGIBLES	935,000.00	69,000.00	1,004,000.00	843,037.28	843,037.28	160,962.72
INVERSIÓN PÚBLICA						
OBRA PÚBLICA EN BIENES DE DOMINIO PÚBLICO	0.00	0.00	0.00	0.00	0.00	0.00
OBRA PÚBLICA EN BIENES PROPIOS	0.00	0.00	0.00	0.00	0.00	0.00
PROYECTOS PRODUCTIVOS Y ACCIONES DE FOMENTO	0.00	0.00	0.00	0.00	0.00	0.00
INVERSIONES FINANCIERAS Y OTRAS PROVISIONES						
INVERSIONES PARA EL FOMENTO DE ACTIVIDADES PRODUCTIVAS	0.00	0.00	0.00	0.00	0.00	0.00
ACCIONES Y PARTICIPACIONES DE CAPITAL	0.00	0.00	0.00	0.00	0.00	0.00
COMPRA DE TITULOS Y VALORES	0.00	0.00	0.00	0.00	0.00	0.00
CONCESIÓN DE PRÉSTAMOS	0.00	0.00	0.00	0.00	0.00	0.00
INVERSIONES EN FIDEICOMISOS, MANDATOS Y OTROS ANÁLOGOS	0.00	0.00	0.00	0.00	0.00	0.00
OTRAS INVERSIONES FINANCIERA	0.00	0.00	0.00	0.00	0.00	0.00
PROVISIONES PARA CONTINGENCIAS Y OTRAS EROGACIONES ESPECIALES	0.00	0.00	0.00	0.00	0.00	0.00
PARTICIPACIONES Y APORTACIONES						
PARTICIPACIONES	0.00	0.00	0.00	0.00	0.00	0.00
APORTACIONES	0.00	0.00	0.00	0.00	0.00	0.00
CONVENIOS	0.00	0.00	0.00	0.00	0.00	0.00
DEUDA PÚBLICA						
AMORTIZACIÓN DE LA DEUDA PÚBLICA	0.00	0.00	0.00	0.00	0.00	0.00
INTERESES DE LA DEUDA PÚBLICA	0.00	0.00	0.00	0.00	0.00	0.00
COMISIONES DE LA DEUDA PUBLICA	0.00	0.00	0.00	0.00	0.00	0.00



Instituto de Justicia Alternativa de Jalisco
Estado Analítico del Ejercicio del Presupuesto de Egresos
Clasificación por Objeto del Gasto (Capítulo y Concepto)
Del 01/01/2019 Al 31/12/2019
(pesos)

Concepto	Egresos					
	Aprobado	Ampliaciones/ (Reducciones)	Modificado	Devengado	Pagado	Subejercicio
	1	2	3 = (1 + 2)	4	5	6 = (3 - 4)
DEUDA PÚBLICA						
GASTOS DE LA DEUDA PÚBLICA	0.00	0.00	0.00	0.00	0.00	0.00
COSTO POR COBERTURAS	0.00	0.00	0.00	0.00	0.00	0.00
ADEUDOS DE EJERCICIOS FISCALES ANTERIORES (ADEFAS)	0.00	0.00	0.00	0.00	0.00	0.00
Total del Gasto	90,284,709.25	0.00	90,284,709.25	81,592,296.08	81,592,296.08	8,692,413.17

LCP. ALICIA GOMEZ MONROY

DIRECTORA DE ADMINISTRACION Y PLANEACION DEL INSTITUTO DE JUSTICIA ALTERNATIVA DEL ESTADO DE JALISCO


LCP CARLOS ENRIQUE MARTINEZ VEGA

CONTADOR



Instituto de Justicia Alternativa de Jalisco
Estado Analítico del Ejercicio del Presupuesto de Egresos
Clasificación Funcional (Finalidad y Función)
Del 01/01/2019 Al 31/12/2019
(pesos)

Concepto	Egresos					
	Aprobado	Ampliaciones/ (Reducciones)	Modificado	Devengado	Pagado	Subejercicio
	1	2	3 = (1 + 2)	4	5	6 = (3 - 4)
GOBIERNO						
LEGISLACION	0.00	0.00	0.00	0.00	0.00	0.00
JUSTICIA	90,284,709.25	0.00	90,284,709.25	81,592,296.08	81,592,296.08	8,692,413.17
COORDINACION DE LA POLITICA DE GOBIERNO	0.00	0.00	0.00	0.00	0.00	0.00
RELACIONES EXTERIORES	0.00	0.00	0.00	0.00	0.00	0.00
ASUNTOS FINANCIEROS Y HACENDARIOS	0.00	0.00	0.00	0.00	0.00	0.00
SEGURIDAD NACIONAL	0.00	0.00	0.00	0.00	0.00	0.00
ASUNTOS DE ORDEN PUBLICO Y DE SEGURIDAD INTERIOR	0.00	0.00	0.00	0.00	0.00	0.00
OTROS SERVICIOS GENERALES	0.00	0.00	0.00	0.00	0.00	0.00
DESARROLLO SOCIAL						
PROTECCION AMBIENTAL	0.00	0.00	0.00	0.00	0.00	0.00
VIVIENDA Y SERVICIOS A LA COMUNIDAD	0.00	0.00	0.00	0.00	0.00	0.00
SALUD	0.00	0.00	0.00	0.00	0.00	0.00
RECREACION, CULTURA Y OTRAS MANIFESTACIONES SOCIALES	0.00	0.00	0.00	0.00	0.00	0.00
EDUCACION	0.00	0.00	0.00	0.00	0.00	0.00
PROTECCION SOCIAL	0.00	0.00	0.00	0.00	0.00	0.00
OTROS ASUNTOS SOCIALES	0.00	0.00	0.00	0.00	0.00	0.00
DESARROLLO ECONOMICO						
ASUNTOS ECONOMICOS, COMERCIALES Y LABORALES EN GENERAL	0.00	0.00	0.00	0.00	0.00	0.00
AGROPECUARIA, SILVICULTURA, PESCA Y CAZA	0.00	0.00	0.00	0.00	0.00	0.00
COMBUSTIBLES Y ENERGIA	0.00	0.00	0.00	0.00	0.00	0.00
MINERIA, MANUFACTURAS Y CONSTRUCCION	0.00	0.00	0.00	0.00	0.00	0.00
TRANSPORTE	0.00	0.00	0.00	0.00	0.00	0.00
COMUNICACIONES	0.00	0.00	0.00	0.00	0.00	0.00
TURISMO	0.00	0.00	0.00	0.00	0.00	0.00
CIENCIA, TECNOLOGIA E INNOVACION	0.00	0.00	0.00	0.00	0.00	0.00



Instituto de Justicia Alternativa de Jalisco
Estado Analítico del Ejercicio del Presupuesto de Egresos
Clasificación Funcional (Finalidad y Función)
Del 01/01/2019 Al 31/12/2019
(pesos)

Concepto	Egresos					
	Aprobado	Ampliaciones/ (Reducciones)	Modificado	Devengado	Pagado	Subejercicio
	1	2	3 = (1 + 2)	4	5	6 = (3 - 4)
DESARROLLO ECONOMICO						
OTRAS INDUSTRIAS Y OTROS ASUNTOS ECONOMICOS	0.00	0.00	0.00	0.00	0.00	0.00
OTRAS NO CLASIFICADAS EN FUNCIONES ANTERIORES						
TRANSACCIONES DE LA DEUDA PUBLICA / COSTO FINANCIERO DE LA DEUDA	0.00	0.00	0.00	0.00	0.00	0.00
TRANSFERENCIAS, PARTICIPACIONES Y APORTACIONES ENTRE DIFERENTES NIVELES Y ORDENES DE GOBIERNO	0.00	0.00	0.00	0.00	0.00	0.00
SANEAMIENTO DEL SISTEMA FINANCIERO	0.00	0.00	0.00	0.00	0.00	0.00
ADEUDOS DE EJERCICIOS FISCALES ANTERIORES	0.00	0.00	0.00	0.00	0.00	0.00
Total del Gasto	90,284,709.25	0.00	90,284,709.25	81,592,296.08	81,592,296.08	8,692,413.17

LCP. ALICIA GÓMEZ MONROY

DIRECTORA DE ADMINISTRACION Y PLANEACION DEL INSTITUTO DE JUSTICIA ALTERNATIVA DEL ESTADO DE JALISCO

LCP CARLOS ENRIQUE MARTINEZ VEGA

CONTADOR



Instituto de Justicia Alternativa de Jalisco
Estado Analítico del Ejercicio del Presupuesto de Egresos
Clasificación Económica (por Tipo de Gasto)
Del 01/01/2019 Al 31/12/2019
(pesos)


Concepto	Egresos					
	Aprobado	Ampliaciones/ (Reducciones)	Modificado	Devengado	Pagado	Subejercicio
	1	2	3 = (1 + 2)	4	5	6 = (3 - 4)
Gasto corriente por concepto de recursos otorgados a fideicomisos públicos no considerados entidad paraestatal cuyo propósito financiero se limite a la administración y pago	0.00	0.00	0.00	0.00	0.00	0.00
Gasto corriente	85,048,396.60	53,400.45	85,101,797.05	76,797,132.80	76,797,132.80	8,304,664.25
Gasto de capital diferente de obra pública	5,236,312.65	-53,400.45	5,182,912.20	4,795,163.28	4,795,163.28	387,748.92
Gasto de obra pública	0.00	0.00	0.00	0.00	0.00	0.00
Participaciones	0.00	0.00	0.00	0.00	0.00	0.00
Gasto corriente por concepto de subsidios a través de fideicomisos privados o estatales	0.00	0.00	0.00	0.00	0.00	0.00
Gasto de inversión por concepto de subsidios a través de fideicomisos privados o estatales	0.00	0.00	0.00	0.00	0.00	0.00
Gasto corriente por concepto de gastos indirectos de programas de subsidios	0.00	0.00	0.00	0.00	0.00	0.00
Gasto de inversión por concepto de gastos indirectos de programas de subsidios	0.00	0.00	0.00	0.00	0.00	0.00
Gasto de inversión por concepto de recursos otorgados a fideicomisos públicos no considerados entidad paraestatal cuyo propósito financiero se limite a la administración y pago	0.00	0.00	0.00	0.00	0.00	0.00
Total del Gasto	90,284,709.25	0.00	90,284,709.25	81,592,296.08	81,592,296.08	8,692,413.17

LCP. ALICIA GÓMEZ MONROY

DIRECTORA DE ADMINISTRACIÓN Y PLANEACIÓN DEL INSTITUTO
DE JUSTICIA ALTERNATIVA DEL ESTADO DE JALISCO

LCP CARLOS ENRIQUE MARTINEZ VEGA

CONTADOR



Cuenta Pública 2019
Instituto de Justicia Alternativa de Jalisco
Endeudamiento Neto
Del 01 de enero al 31 de diciembre del 2019

Identificación de Crédito o Instrumento	Contratación/Colocación	Amortización	Endeudamiento Neto
	A	B	C = A - B
Créditos Bancarios			
0	0.00	0.00	0.00
Total Créditos Bancarios	0.00	0.00	0.00
Otros Instrumentos de Deuda			
0	0.00	0.00	0.00
Total Otros Instrumentos de Deuda	0.00	0.00	0.00
TOTAL	0.00	0.00	0.00


LCP. ALICIA GÓMEZ MONROY
DIRECTORA DE ADMINISTRACIÓN Y PLANEACIÓN DEL INSTITUTO
DE JUSTICIA ALTERNATIVA DEL ESTADO DE JALISCO


LCP CARLOS ENRIQUE MARTINEZ VEGA
CONTADOR



Cuenta Pública 2019
Instituto de Justicia Alternativa de Jalisco
Intereses de la Deuda
Del 01 de enero al 31 de diciembre del 2019


Identificación de Crédito o Instrumento	Devengado	Pagado
Créditos Bancarios		
0	0.00	0.00
Total de Intereses de Créditos Bancarios	0.00	0.00

Otros Instrumentos de Deuda		
0	0.00	0.00
Total de Intereses de Otros Instrumentos de Deuda	0.00	0.00

TOTAL	0.00	0.00
--------------	-------------	-------------


LCP. ALICIA GOMEZ MONROY
DIRECTORA DE ADMINISTRACION Y PLANEACION DEL INSTITUTO
DE JUSTICIA ALTERNATIVA DEL ESTADO DE JALISCO


LCP CARLOS ENRIQUE MARTINEZ VEGA
CONTADOR



GOBIERNO DE JALISCO
PODER JUDICIAL
INSTITUTO DE JUSTICIA ALTERNATIVA
DEL ESTADO DE JALISCO

Información Programática

Cuenta Pública
Instituto de Justicia Alternativa del
Estado de Jalisco

2019



Instituto de Justicia Alternativa de Jalisco
Gasto por Categoría Programática
Del 01/01/2019 Al 31/12/2019
(pesos)

Concepto	Egresos					
	Aprobado	Ampliaciones/ (Reducciones)	Modificado	Devengado	Pagado	Subejercicio
	1	2	3 = (1 + 2)	4	5	6 = (3 - 4)
Programas						
Sujetos a Reglas de Operación	0.00	0.00	0.00	0.00	0.00	0.00
Otros Subsidios	0.00	0.00	0.00	0.00	0.00	0.00
Prestación de Servicios Públicos	85,048,396.60	53,400.45	85,101,797.05	76,797,132.80	76,797,132.80	8,304,664.25
Provisión de Bienes Públicos	0.00	0.00	0.00	0.00	0.00	0.00
Planeación, seguimiento y evaluación de políticas públicas	0.00	0.00	0.00	0.00	0.00	0.00
Promoción y fomento	0.00	0.00	0.00	0.00	0.00	0.00
Regulación y supervisión	0.00	0.00	0.00	0.00	0.00	0.00
Funciones de las Fuerzas Armadas (Únicamente Gobierno Federal)	0.00	0.00	0.00	0.00	0.00	0.00
Específicos	0.00	0.00	0.00	0.00	0.00	0.00
Proyectos de Inversión	5,236,312.65	-53,400.45	5,182,912.20	4,795,163.28	4,795,163.28	387,748.92
Apoyo al proceso presupuestario y para mejorar la eficiencia institucional	0.00	0.00	0.00	0.00	0.00	0.00
Apoyo a la función pública y al mejoramiento de la gestión	0.00	0.00	0.00	0.00	0.00	0.00
Operaciones ajenas	0.00	0.00	0.00	0.00	0.00	0.00
Obligaciones de cumplimiento de resolución jurisdiccional	0.00	0.00	0.00	0.00	0.00	0.00
Desastres Naturales	0.00	0.00	0.00	0.00	0.00	0.00
Pensiones y jubilaciones	0.00	0.00	0.00	0.00	0.00	0.00
Aportaciones a la seguridad social	0.00	0.00	0.00	0.00	0.00	0.00
Aportaciones a fondos de estabilización	0.00	0.00	0.00	0.00	0.00	0.00
Aportaciones a fondos de inversión y reestructura de pensiones	0.00	0.00	0.00	0.00	0.00	0.00
Gasto Federalizado	0.00	0.00	0.00	0.00	0.00	0.00
Participaciones a entidades federativas y municipios	0.00	0.00	0.00	0.00	0.00	0.00
Costo financiero, deuda o apoyos a deudores y ahorradores de la banca	0.00	0.00	0.00	0.00	0.00	0.00
Adeudos de ejercicios fiscales anteriores	0.00	0.00	0.00	0.00	0.00	0.00
Total del Gasto	90,284,709.25	0.00	90,284,709.25	81,592,296.08	81,592,296.08	8,692,413.17

LCP. ALICIA GÓMEZ MONROY

DIRECTORA DE ADMINISTRACIÓN Y PLANEACIÓN DEL INSTITUTO DE JUSTICIA ALTERNATIVA DEL ESTADO DE JALISCO

LCP. CARLOS ENRIQUE MARTINEZ VEGA

CONTADOR



Instituto de Justicia Alternativa de Jalisco
 Indicadores de Postura Fiscal
 Del 01/01/2019 Al 31/12/2019
 (pesos)

Concepto	Estimado	Devengado	Pagado
I. Ingresos Presupuestarios (I=1+2)			
1. Ingresos del Gobierno de la Entidad Federativa	89,252,712.00	89,252,712.00	89,252,712.00
2. Ingresos del Sector Paraestatal 1			
II. Egresos Presupuestarios (II=3+4)			
3. Egresos del Gobierno de la Entidad Federativa	90,284,709.25	81,592,296.08	81,592,296.08
4. Egresos del Sector Paraestatal 2			
III. Balance Presupuestario (Superávit o Déficit) (III = I - II)	-1,031,997.25	7,660,415.92	7,660,415.92

Concepto	Estimado	Devengado	Pagado
III. Balance presupuestario (Superávit o Déficit)	-1,031,997.25	7,660,415.92	7,660,415.92
IV. Intereses, Comisiones y Gastos de la Deuda	0.00	0.00	0.00
V. Balance Primario (Superávit o Déficit) (V= III - IV)	-1,031,997.25	7,660,415.92	7,660,415.92

Concepto	Estimado	Devengado	Pagado
A. Financiamiento	0.00	0.00	0.00
B. Amortización de la deuda	0.00	0.00	0.00
C. Endeudamiento ó desendeudamiento (C = A - B)	0.00	0.00	0.00

LCP ALICIA GOMEZ MONROY


DIRECTORA DE ADMINISTRACION Y PLANEACION DEL INSTITUTO DE JUSTICIA ALTERNATIVA DEL ESTADO DE JALISCO

LCP CARLOS ENRIQUE MARTINEZ VEGA


CONTADOR

Cuenta Pública 2019
Instituto de Justicia Alternativa de Jalisco
Programas Y Proyectos de Inversion
Del 01/01/2019 Al 31/12/2019

N/A



LCP ALICIA GOMEZ MONROY
DIRECTORA DE ADMINISTRACION Y PLANEACION
DEL INSTITUTO DE JUSTICIA ALTERNATIVA
DEL ESTADO DE JALISCO




LCP CARLOS ENRIQUE MARTINEZ VEGA
CONTADOR

Cuenta Pública 2019
Instituto de Justicia Alternativa de Jalisco
INDICADORES DE RESULTADOS DEL PROGRAMA PRESUPUESTARIO
Del 1 de enero al 31 de Diciembre de 2019.

Nivel	Resumen Narrativo	Indicador	Método de Cálculo	Frecuencia de Medición	Meta	Línea base	Fuente de Verificación / Medio de Verificación	Supuestos	ANUAL	Avance respecto de la meta anual	Avance respecto de la programación
Fin	Contribuir a garantizar con la participación de la sociedad un entorno seguro para la vida, la propiedad y la movilidad de las personas y bienes, así como también generarles mayor certeza y seguridad jurídica.	Porcentaje de personas atendidas	(Porcentaje de personas atendidas (Realizado) / Porcentaje de personas atendidas (Programado))*100	Anual	100%	100% (2016)	Sistema interno de registro / Sistema Informático del Instituto de Justicia Alternativa	La ciudadanía está informada de los beneficios que ofrecen los Métodos Alternos para la Solución de Conflictos	0.1	100.00%	
Propósito	Los ciudadanos conocen que el Instituto de Justicia Alternativa tendrá por objeto promover, regular y llevar a cabo los Métodos Alternos para la Prevención y en su caso, la solución de conflictos sin necesidad de llegar a la intervención de los Órganos Jurisdiccionales.	Total de personas viables sujetas a métodos alternos	(Total de personas de primer contacto (Realizado) / Total de personas de primer contacto (Programado))*100	Semestral	100% (16,000)	15,000 (2016)	Sistema interno de registro / Sistema Informático del Instituto de Justicia Alternativa	La ciudadanía acude a solicitar información sobre los beneficios que ofrecen los Métodos Alternos para la Solución de Conflictos	37%	92.50%	105.71%

Componente	Expedientes turnados resueltos	Total de expedientes sujetos a solución a través de métodos alternos	(Total de expedientes generados para la atención y seguimiento de sujetos a métodos alternos (Realizado) / Total de expedientes generados para la atención y seguimiento de sujetos a métodos alternos (Programado))*100	Trimestral	100% (16,000)	15,000 (2015)	Sistema interno de registro / Sistema Informático del Instituto de Justicia Alternativa	La ciudadanía acude al IJA para utilizar los Métodos Alternos para la Solución de Conflictos	18,630	106.46%	232.88%
Actividad 1	Atención a las personas de primer contacto generando la solicitud en caso de ser sujeto a métodos alternos	Total de conflictos solucionados a través de métodos alternos	(Total de personas iniciadas en métodos alternos (Realizado)/Total de personas iniciadas en métodos alternos (Programado))*100	Trimestral	100% (16,000)		Sistema interno de registro / Sistema Informático del Instituto de Justicia Alternativa	Las personas en conflicto posterior a su análisis se clasifican como viables para someterse a los Métodos Alternos para la Solución de Conflictos	25,130	99.33%	199.44%

Actividad 2				Trimestral			Sistema interno de registro / Sistema Informático del Instituto de Justicia Alternativa		6,065 168.47% 336.94%
-------------	--	--	--	------------	--	--	---	--	-----------------------------



Autoriza
 Lcp. Alicia Gomez Monroy
 Directora de Administracion y Planeacion
 Del Instituto de Justicia Alternativa
 Del Estado de Jalisco



Elabora
 Lcp. Carlos Enrique Martinez Vega
 Contador